

保存版

ごみ分別 ガイドブック

ごみを出す時のルール
1 ページ

もやせるごみ
2 ページ

もやせないごみ・
粗大ごみ
3 ページ

有害ごみ
4 ページ

資 源
プラスチック
製容器包装
5 ページ

物
びん・缶・金属
6 ページ

ペットボトル
7 ページ

紙・布
8 ページ

集積所に出せないごみ
直接搬入について
9 ページ

市で処理できないもの
家電リサイクル法対象品
10 ページ

小型家電リサイクル対象品
11 ページ

二輪車リサイクル対象品
12 ページ

50 音順ごみ分別事典
13 ~ 22 ページ

ごみ減量活動
24 ページ

死亡したペットの火葬
野生動物の死体があったら
25 ページ

禁止事項について
26 ページ

お問い合わせ先一覧
裏表紙



塩 竈 市

ごみ出しのルール

1

ごみの種類を正しく分けましょう

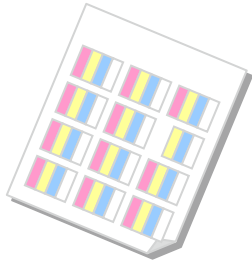
正しく分別されていないごみは収集することはできません。ルールに従って分けることで、資源の有効活用、ごみ減量化につながります。「ごみ分別ガイドブック」で確認し、ルールを守ってごみを出しましょう。



2

ごみの出せる曜日を確認しましょう

別に配布している「生活ごみ収集カレンダー」でご確認ください。カレンダーは毎年3月号広報と併せて翌年度分を全戸配布しています。また、市内公共施設等に常時設置しています。
※市役所本庁舎正面玄関、壱番館庁舎1階福祉子ども未来部、保健センター、伊保石公園、市民図書館、公民館、ふれあいエスパ塩竈、塩釜ガス体育館、環境課及びみやぎ生協栄町店で配布しています。



3

ごみは朝8時30分までに出示しましょう

前日の夜や、ごみ収集が終わった後には出せません。
※収集時間は一定ではありません。時期や交通事情などにより変わることがあります。



4

指定のごみ袋を使いましょう

市では「もやせるごみ」「もやせないごみ」「プラスチック製容器包装」の3種類のごみ袋を指定しています。口をしっかりと結んで出してください。(粘着テープは使わないでください)一度に出せるごみの量は指定のごみ袋(大)で2個までです。
※有害ごみはビニール袋で出して構いません。(書と書く)



5

決められたごみ集積所に出しましょう


集積所の場所は町内会や自治会で決められています。わからない場合は、町内会や自治会にご確認ください。



6

収集できないごみは出し直しましょう

市では、収集できないごみに左のような注意喚起シールを貼ります。シールには収集できない理由が記載してありますので、内容を確認し、出し直してください。



7

浦戸地区は海上運搬のためごみの出し方が若干異なります

該当する箇所は注釈で記載しています。

家庭ごみの出し方




もやせるごみ

- 赤文字の「もやせるごみ」の指定袋に入れ、口をしっかり結んでください。
- 新聞などのリサイクルできる紙類は「資源物」です。(8ページ参照)
- 指定袋に入らないごみは、「粗大ごみ」です。(木・枝・布団類を除く)
- 一度に出せるごみの量は、2袋までです。(多量に出る場合は直接搬入)



台所ごみ

生ごみ



水気はよく切る

貝殻



天ぷら油



市販の凝固剤で固めるか、紙や布にしみ込ませる

木・葉・刈草

木・枝



(袋不要)

長さ 80cm・太さ 10cm 以内に切り束ねる

刈草・葉



土は取り除く

革・ゴム製品

靴・グローブ・バック・ベルトなど



金具は外しもやせないごみ

ビニール手袋・長靴・ホースなど



ホースは指定袋に入る長さに切る。巻き取り式は粗大ごみ

容器包装以外のプラスチック製品

ポリバケツ・洗面器・コップ・タッパーなど



※プラスチック製容器包装はオレンジ文字の指定袋へ(5ページ参照)

歯ブラシ



CD・DVD
カセット・ビデオテープ



ケースも含む

布団類・化学繊維製品

布団・毛布



(袋不要)

たたんでひもでしばる

座布団



(袋不要)

重ねてひもでしばる

セーター



ジャンパー



ぬいぐるみ



リサイクルできない紙類

紙くず



紙おむつ



汚物は取り除き
トイレに流す

洗剤の紙箱



臭いや汚れの
付着したもの

その他

引火性のあるもの(花火・マッチ・吸殻など)



収集の際火災を起こす危険があるので、必ず水につけてから出す

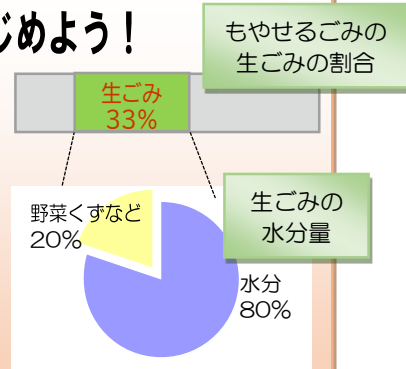
ワンポイント

生ごみの水切りをはじめよう!

もやせるごみの33%は「生ごみ」(令和6年度実績)。そのうち7割から8割が水分といわれています。水分を減らすことは、ごみの減量やリサイクル率にもつながります。まずは身近なところから取り組んでみましょう。

【上手な水切りのコツ】

1. 生ごみは、かならず1押し、2押ししてからごみ袋へ
2. 野菜や果物くずなどは他の生ごみと混ぜず、直接ごみ袋へ
3. 簡単に乾燥できるものは、一晚乾燥させてから直接ごみ袋へ





もやせないごみ

- 緑文字の「もやせないごみ」の指定袋に入れ、口をしっかり結んでください。
- 割れ物・刃物などは厚手の紙などに包んで指定袋に「キケン」と書いて出してください。
- 指定袋に入らない 100cm 以内のごみは、「粗大ごみ」です。



ガラス製品



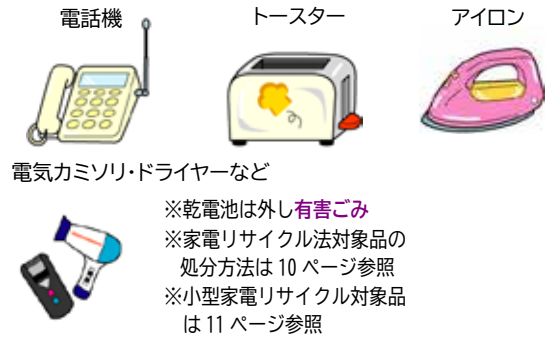
陶器類



金属・複合製品



小型家電製品



ワンポイント

スプレー缶は資源物です
スプレー缶の不適切な取り扱いによって、
火災事故が発生する場合があります。
収集車や工場の火災の原因になりますので、
スプレー缶は、他のごみには絶対に混ぜないでください。
中身を最後まで使い切り、穴開けはせず資源物として出してください。



使い切り
穴はあけない



車両火災の様子



粗大ごみ

- 一辺 100cm 以内のものが「粗大ごみ」です。(100cm を超えるものは「大型ごみ」です。(9 ページ参照))
- 「大型ごみ」や「市で処理できないもの」(10 ページ) を分解・解体しても収集できません。

扇風機



ストーブ・ファンヒーター



乾電池は外し有害ごみ
灯油は抜いておく

ガスレンジ



乾電池は外し有害ごみ

電子レンジ



プリンター



ポリタンク (18L 以上)



じゅうたん・カーペット



たたんでひもでしぼる

杖

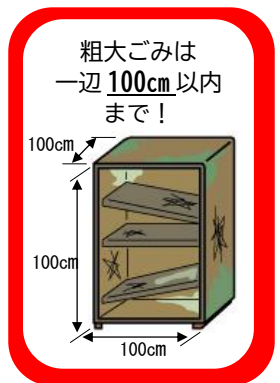
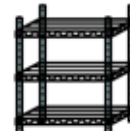


掃除機



バッテリー・充電電池等は
取り外す

棚



粗大ごみは
一辺 100cm 以内
まで!

有害ごみ

●透明な袋に入れ「害」と書いて「もやせないごみ」の日に出してください。

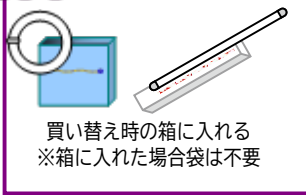


電球・蛍光管



蛍光管は 100cm 以上のものでも集積所に出せます。
LED はもやせないごみ

出し方



買い替え時の箱に入れる
※箱に入れた場合袋は不要

体温計(水銀式)



電子式はもやせないごみ

乾電池



ボタン型・充電式の場合は店頭回収をご利用ください
※コイン型はもやせないごみ

リチウムイオン電池



電極部位にテープなどを貼り絶縁処理をして出す
※膨張・破損しているものは直接環境課へ持ち込みください
リチウムイオン電池使用製品で小型家電リサイクル対象品は、ボックス回収もします (11 ページ参照)

ワンポイント

リチウムイオン電池使用製品は、
もやせるごみ・プラスチック製容器包装・もやせないごみ・粗大ごみに出さないてください。

収集車が巻き取りをしたり、工場でクレーンがごみを掴んで強い衝撃が加わることで火災の原因になりますので、廃棄する際は、リチウムイオン電池を取り外して出してください。

取り外せない場合は、有害ごみとして、電極部位にテープを貼り、絶縁処理をして出してください。

リチウムイオン電池を使用している製品(例)



スマートフォン



ノートパソコン



電動アシスト自転車



コードレス掃除機



モバイルバッテリー



スマートウォッチ



ワイヤレスイヤホン



携帯用扇風機

スマートフォン、ノートパソコン、モバイルバッテリー、ワイヤレスイヤホン、携帯用扇風機(ハンディファン)、タブレット、電子タバコ、電動歯ブラシ、電気シェーバー、電子辞書、コードレス掃除機など

※本体、パッケージや取扱説明書からリチウムイオン電池等が使用されているかを確認してください。記載がなくても、充電できるものや電源につながなくても動く・光るなどするものには、リチウムイオン電池等が使われている可能性があるため、注意しましょう。リサイクルマークの有無も目安になります

各種リサイクルマーク



リチウムイオン電池



ニカド電池



ニッケル水素電池



資源物

●資源物は新たな製品や燃料に生まれ変わります。正しい分別にご協力ください。

プラスチック製容器包装

- 「プラ」マークが付いている、商品が入っていた容器や包装が対象です。
- オレンジ文字の「プラスチック製容器包装」の指定袋に入れ、口をしっかりと結んでください。
- 汚れは必ず洗い、水を切って出してください。
- 洗っても汚れの取れない物や、洗うのが難しいものは「もやせるごみ」に出してください。



ボトル・チューブ類




カップ・パック類



袋・ラップ類



その他



出し方

- ①使い切る
- ②洗う
- ③水を切る

このマークが目印



二重袋は禁止です

レジ袋などに入れて
たまま指定袋に入れてはいけません。



対象とならないもの

容器包装以外のプラスチック製品




ポリバケツ・洗面器・歯ブラシなど

CD・カセット・ビデオテープ・ケース



これらのものはもやせるごみへ



ペットボトル



ペットボトルは茶色の資源回収箱へ



ワンポイント

プラスチック製容器包装に異物を混ぜないでください

プラスチック製容器包装の中に、生ごみや金属などの異物が入っていることがあります。収集車や工場の機械が壊れてしまったり、収集作業員のけがにつながる可能性がありますので、正しい分別にご理解・ご協力をお願いします。

(よくある質問)在宅医療廃棄物の分別について

在宅医療廃棄物の分別で、よくお問い合わせいただくものについて紹介します。

これらは収集作業などの際に感染事故につながる危険性があるため、正しい分別にご協力をお願いします。

(記載がないものについては、環境課にお問い合わせください)

市で収集できません

- ・針付き注射器、注射器の針、点滴針
- ・針付きのチューブ類
- ・ペン型注入器用針、自己穿刺針などの鋭利なもの

※病院、薬局等にご相談ください

プラスチック製容器包装

- ・「プラ」マークがついた錠剤などのボトル類
- ・「プラ」マークがついた栄養剤バッグ、薬の袋や容器など

※中身は捨ててください

もやせるごみ

- ・使用済包帯、ガーゼ、脱脂綿、紙おむつなど

実際に混入していたものの例



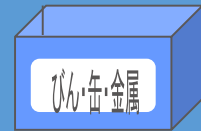


資源物

●資源物は新たな製品や燃料に生まれ変わります。正しい分別にご協力ください。

びん・缶

- 青色の資源回収箱に出してください。(びんや缶などの区別は不要です。)[注]
- びんやスプレー缶のふたは外してください。(一升びんはふたをつけたまま)
- 吸殻などの異物は入れないでください。



びん類

食品・飲料用・化粧品のみ

出し方



ふたは外し
軽く洗う

※一升びんはふたをつけたまま

缶類

食品・飲料用の缶

出し方



軽く洗い
つがさないで

スプレー缶
カセットボンベ

出し方



使い切り
穴はあけない

金属類

フライパン・鍋
スプーン・フォーク
金属の箱など



対象とならないもの

割れたびん



アルミ
ホイル



グラス
コップ



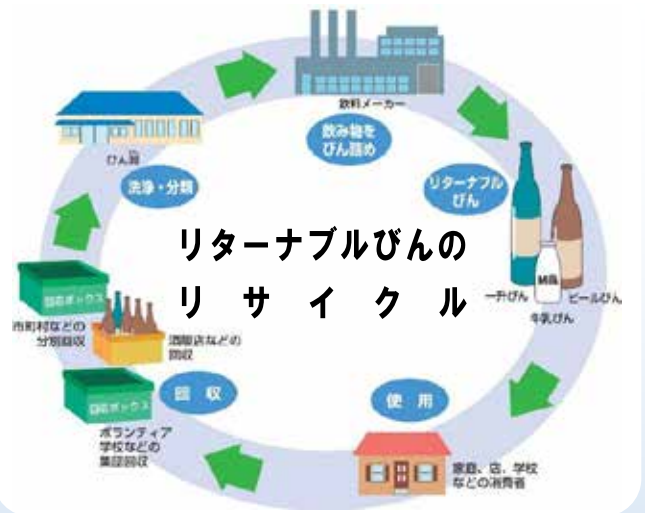
これらのものは
もやせないごみへ



ワンポイント

びんのリサイクル

びんにはくり返し使える「リターナブルびん」と一度しか使えない「ワンウェイびん」があります。リターナブルびんは洗浄され再び飲料用のびんとして生まれ変わります。20回から30回もくり返し使われます。ワンウェイびんは細かく砕かれ(カレット化)びんの原料になり、さらに天然資源と混ぜて溶かし、新しいびんとして生まれ変わります。



缶のリサイクル

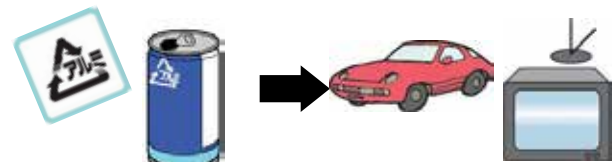
缶は再び缶にリサイクルされるほか、自動車や電気製品の部品、建築用資材などに生まれ変わります。缶を製造するために、たくさんの資源やエネルギーが使われていますが、リサイクルすることにより、原料から新しく製造する場合と比べて資源やエネルギーを節約することができます。

アルミ缶⇒ボーキサイトから新地金を製造する場合と比べ

97%のエネルギーが節約

スチール缶⇒鉄鉱石から鋼材を製造する場合と比べ

75%のエネルギーが節約



アルミ缶のほか、自動車や電気製品の部品へ



スチール缶のほか、建築用資材や鉄製品へ

[注]浦戸地区では、びん・缶・ペットボトルと区分して中の見えるビニール袋に入れて出してください。

びん・缶
金属



資源物

●資源物は新たな製品や燃料に生まれ変わります。正しい分別にご協力ください。

ペットボトル

- 茶色の資源回収箱に出してください。【注】
- ペットボトルは「プラスチック製容器包装」には入れないでください。



このマークが目印



①

ラベルとふたは外して
プラスチック製容器包装へ



②

軽く洗う



③

なるべくつぶす



ワンポイント

「ボトル to ボトル」水平リサイクルにより持続可能な社会を実現

日本におけるペットボトルのリサイクル率は 85.0%と高い水準ですが、ボトルからボトルへのリサイクルは 33.7%にとどまり、ペットボトル以外にリサイクルされると、使用後に焼却処理されたりして、リサイクルの輪が途切れてしまいます。



水平リサイクルとは、使用済み製品を原料として、同じ種類の製品につくりかえるリサイクルのことで、新たな化石由来原料の使用量を減らし、循環型社会の実現に繋げる取り組みです。

塩竈市では、飲料品メーカーと協定を結び、令和 7 年度から水平リサイクルに取り組んでいます。

新しいペットボトルにリサイクルされるまで



【注】浦戸地区では、びん・缶・ペットボトルと区分して中の見えるビニール袋に入れて出してください。



資源物

●資源物は新たな製品や燃料に生まれ変わります。正しい分別にご協力ください。

紙・布

●黄色の資源回収箱に出してください。【注】

●区分ごとになるべく「紙ひも」を使ってしばってください。(粘着テープは使わないでください)



新聞紙・チラシ



チラシと一緒に構いません

段ボール



雑誌



教科書・ノートも含む
ハードカバーは不可

紙パック



内側がアルミのものはもやせるごみ

出し方

- ①軽く洗う
- ②切り開いて乾かす



古着類



綿・絹製品のみ

雑紙類

このマークが目印



紙袋



ビニール取っ手は外し
もやせるごみ

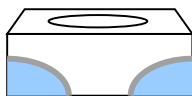
菓子箱



学校のプリント類



ティッシュの箱



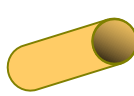
取り出し口のビニールは外し
プラスチック製容器包装

封筒(紙製)



窓フィルムは外し
もやせるごみ

トイレト
ペーパーの芯



包装紙



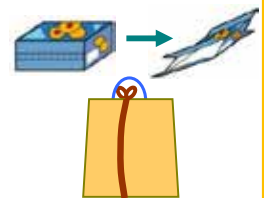
たばこの箱



内側のアルミ紙はもやせるごみ、包装フィルムはプラスチック製容器包装

出し方

たたんで(細かいものは封筒などに入れて)束ねるか、紙袋に入れる。金具やビニールは外す。



※口をしばってください。


紙・布



対象とならないもの

写真、レシート、カーボン紙、感熱紙、ビニールコーティングがされているもの、内側がアルミの紙パック、たばこのアルミ紙、臭いや汚れの付着したもの(洗剤の紙箱、アイスクリーム・ヨーグルトのカップなど)セーターなどの毛糸製・ジャンパーなどのビニール製(綿・羽毛入り含む)のものは対象となりません。もやせるごみとして出してください。

写真



洗剤の紙箱



セーター



これらのものはもやせるごみへ

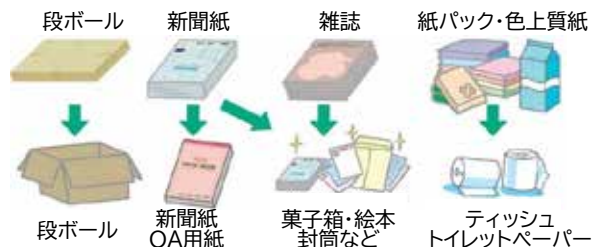
内側がアルミの紙パック



ワンポイント

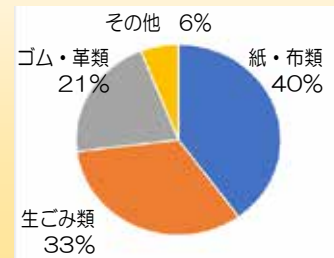
紙のリサイクル

紙は使用された後、回収され、ほぐして繊維に戻されます。そして異物やごみ、インキが取り除かれ、さらに漂白されて再生紙となり、再び紙製品に生まれ変わります。



まだまだあります！ごみ袋に資源物

もやせるごみの量の約40%が紙・布類です(令和6年度実績)。普段ごみとして出しているものの中に、まだ資源としてリサイクルできるものがあるかもしれません。「雑紙類」を分別することが「ごみ減量」・「リサイクル率の向上」のカギとなります。ごみ袋に入れる前に、資源にならないかもう一度確認しましょう。



【注】 浦戸地区では、『もやせるごみ』と同じ日になります。『もやせるごみ』とは区分して出してください。

❌ 集積所に出せないごみ

●これらのごみは集積所に出せません。処分場へ直接搬入するか収集許可業者へ依頼してください。(有料)

家庭から出る臨時多量ごみ

引越、大掃除などによる一時的な多量のごみ・資源物は集積所に出せません。



大型ごみ

一辺100cmを超えるものは集積所に出せません。



家具類・自転車など

事業活動に伴って出るごみ

市では商店・飲食店・工場・事業所など、事業活動から出るごみは収集しません。



直接搬入の方法

■搬入場所

もやせるごみ	塩竈市清掃工場
もやせないごみ 粗大・大型ごみ	塩竈市廃棄物埋立処分場

■受付時間 8時30分～16時00分(平日のみ)

■処理手数料 100kgまで1,000円、100kgを超えた場合50kgごとに500円加算(計量1回あたり)

※産業廃棄物は搬入できません。収集許可業者などへ依頼してください。(収集許可業者は裏表紙参照)

ワンポイント

お得にごみ減量

まだ使えそうな電化製品や家具類をごみとして出すときに「もったいないなあ」と思ったことはありませんか？

そんな時は、フリーマーケットへの出店やリサイクルショップを利用するのも一つの手です。状態の良いものなどは有償で引き取られ、必要としている人に渡ります。お得にごみを減らしましょう。



もやせるごみ搬入場所

塩竈市清掃工場 案内図
塩竈市字杉ノ入裏 39-47

TEL 365-3377 FAX 365-3379

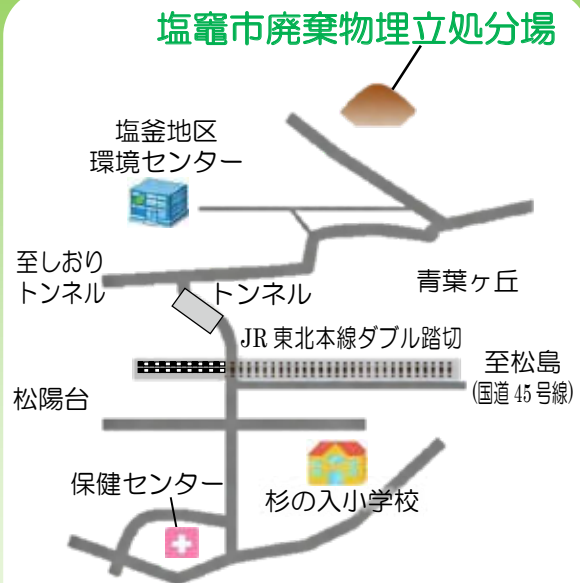


もやせないごみ・粗大・大型ごみ搬入場所

塩竈市廃棄物埋立処分場 案内図

利府町赤沼字中倉 21-1

TEL・FAX 362-4411



集積所に出せないごみ
直接搬入について

市で処理できないもの

- これらのものは処分場へ搬入できません。販売店・引取業者・収集許可業者へ依頼してください。(有料)
- 分解しても市で処理できません。

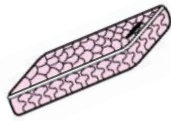
タイヤ



消火器



スプリングマット



ペンキ・塗料



廃油



石・土・砂・灰
コンクリートブロック



ピアノ



エレクトーン



建設廃材

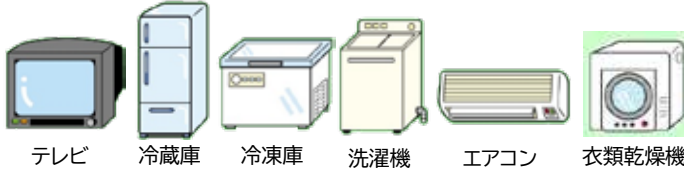


その他 火薬類・プロパンガスボンベ・電気温水器・薬品（農薬など）・農・漁業器具類など

主な品目の問い合わせ先

- ・タイヤ
タイヤ販売店・ガソリンスタンド
- ・消火器
消火器リサイクル推進センター
(03-5829-6773)
- ・塗料・廃油・薬品（農薬など）
ごみの収集許可業者（裏表紙参照）

家電リサイクル法対象品 (同ページ参照)



テレビ 冷蔵庫 冷凍庫 洗濯機 エアコン 衣類乾燥機

二輪車リサイクル対象品 (12ページ参照)



バイク

家電リサイクル法対象品

- これらの家電製品は法律でリサイクルが義務付けられています。販売店・収集許可業者へ処理を依頼してください

対象となるもの



テレビ

洗濯機

冷蔵庫

冷凍庫

エアコン
(室外機も含む)

衣類乾燥機

処分の方法

- ①販売店または収集許可業者へ依頼してください。
- ②ご自分で処分する場合は、郵便局で家電リサイクル券を購入し製品に貼付して、下記の指定引取場所へ搬入してください。
※家電リサイクルに関するお問い合わせは、郵便局や指定引取場所ではなく、家電リサイクル券センターにお問い合わせください。
TEL：0120-319640 受付時間：9時00分～18時00分（日祝休み）

指定引取場所

搬入先名	住所	受付時間
(株)庄子専助商店	仙台市宮城野区 日の出町 2-5-30	月曜日～土曜日の9時00分～12時00分、 13時00分～16時30分 ※祝休日、お盆期間、年末年始などの休業日を除く
NX 東北トラック(株) 宮城野取扱所	仙台市宮城野区 苦竹 4-3-1	月曜日～土曜日の9時00分～11時30分、 13時00分～16時30分 ※祝休日、お盆期間、年末年始などの休業日を除く



小型家電リサイクル対象品

●平成 27 年 9 月 1 日より「小型家電リサイクル法」に基づき、家庭で使用済みとなった小型家電は回収・リサイクルされることになりました。

小さくても大切な資源です

大きさが「縦 20 cm、横 40 cm」を超えない小型家電は、下記施設の回収ボックスに入れてください

回収場所

施設名	住所	回収日時
塩竈市役所	旭町1-1	8時30分～17時15分(平日のみ)
壱番館	本町1-1	
ふれあいエスブ塩竈	東玉川9-1	各施設の開館日時に準ずる
塩釜ガス体育館	今宮町9-1	
環境課(清掃工場)	字杉ノ入裏39-47	8時30分～16時00分(平日のみ)



公共施設に緑色の回収ボックスを設置しています

デスクトップ・ノートパソコンの持ち込み回収を受け付けます。

施設名	住所	回収日時
環境課(清掃工場)	字杉ノ入裏39-47	8時30分～
廃棄物埋立処分場	利府町赤沼字中倉21-1	16時00分(平日のみ)

主な回収品目



パソコン



スマートフォン



デジタルカメラ



電子辞書



電動工具



携帯ゲーム機



携帯ラジオ



ヘアドライヤー



電気カミソリ



USB メモリ



電気・電子時計



リモコン



AC アダプタ



携帯音楽プレイヤー



電話機

注意！

- ・一度ボックスに投入した小型家電は取り出せません。
- ・保存されている個人情報、必ず消去してから出してください。
- ・電池やバッテリー(充電式電池)などは外してください(取り外せない場合は無理に外そうとせず、そのままボックスに入れてください)。
- ・モバイルバッテリーなどの**膨張・破損したリチウムイオン電池は環境課へ**持参してください。
- ・家電リサイクル法で指定される 4 品目(テレビ、エアコン、冷蔵・冷凍庫、洗濯・乾燥機)は対象外です。
- ・ボックスに入らない大きさや、回収品目以外のものは、従来の分別ルールに沿って出してください。

🚫 二輪車リサイクル対象品

●オートバイの国内メーカーなどが中心となって自主的に二輪車リサイクルに取り組んでいます。

対象となるもの

二輪車リサイクルシステムに取り組んでいるメーカーなどの、廃車手続きが完了しているオートバイ・原動機付自転車が対象です。(部品単体は対象外)



対象とならないもの

自転車・サイドカー・バギー車・電動キックボード・ミニカー・部品等
→これらの処分は販売店または収集許可業者へ依頼して下さい。



引き取り基準

- ・以下の6つのパーツが残っていて、一体となっていること。
 1. フレーム
 2. エンジン
 3. ガソリタンク
 4. ハンドル
 5. 前輪・後輪
- ・こわれて動かない
⇒自立すれば OK
- ・ヘルメットや後付装備あり
⇒取り除けば OK
- ・各パーツがバラバラ
⇒一体に組み上げれば OK
- ・ガソリンやオイルが入ったまま
⇒漏れていなければ OK

出典:自動車リサイクル促進センター ホームページ
(<https://www.jarc.or.jp/motorcycle/object/>)

費用と処分の方法

右のステッカーが掲示されている廃棄二輪車取扱店または指定引取場所へ持ち込みとなります。

リサイクル費用はメーカー等が負担するため無料です

- ① 自ら、指定引取場所へ持ち込む
- ② 自ら、廃棄二輪車取扱店へ持ち込みリサイクル受付手続きをする
- ③ 廃棄二輪車取扱店に収集を依頼する

***いずれもリサイクル費用は無料ですが、②については廃棄二輪車取扱店の運搬費用が、③については、運搬費用に加え、収集費用がかかります。**
又、併せて、**確認書類を準備して頂くことが必要です。**
詳細は下記コールセンターにお尋ね頂くか、ホームページでご確認ください。



二輪車リサイクルのお問い合わせ

二輪車リサイクルコールセンター **050-3000-0727**
受付時間 9時30分~17時00分 ※土日祝日・年末年始を除く
公益財団法人自動車リサイクル促進センター <http://www.jarc.or.jp/motorcycle/>

五十音別 ごみ分別辞典

可燃

もやせるごみ (2 ページ)

プラ

プラスチック製容器包装 (5 ページ)

不燃

もやせないごみ (3 ページ)

資源

資源物【びん・缶(6 ページ)、紙・布(8 ページ)、ペットボトル(7 ページ)】

粗大

粗大ごみ (3 ページ)

小型

小型家電リサイクル対象品 (11 ページ)
※市内公共施設の回収ボックスへ出せない時は、もやせないごみの指定袋に入れ、集積所に出して下さい

有害

有害ごみ (4 ページ)

収集×

集積所に出せないごみ (9 ページ)
市で処理できないもの (10 ページ)

※ 家庭ごみの出し方など詳しくは、ごみ分別名の () の記載ページを参照願います。

	品名(素材など)・出し方のポイント	分別
あ	IHクッキングヒーター	粗大
	ICレコーダー <small>小型家電リサイクルにご協力ください。市内公共施設の回収ボックスへ(11 ページ参照)</small>	小型
	アイスクンディーの棒	可燃
	アイスクリームの外箱(紙) <small>雑紙類(8 ページ参照)</small>	資源
	アイスクリームの容器(紙)	可燃
	アイスクリームの容器(プラスチック) <small>洗って、水を切る。汚れの取れないものはもやせるごみ</small>	プラ
	アイスピック <small>厚手の紙などに包む</small>	不燃
	アイロン	不燃
	アイロン台	不燃
	空きびん <small>ふたは外し、軽く洗う。ふた(21 ページ参照)</small>	資源
	アクセサリ	不燃
	アコーディオンカーテン <small>100cmを超えるものは直接搬入または収集許可業者へ</small>	粗大
	アダプター <small>小型家電リサイクルにご協力ください。市内公共施設の回収ボックスへ(11 ページ参照)</small>	小型
	油(食用) <small>市販の凝固剤で固めるか、紙や布にしみ込ませる</small>	可燃
	油の缶 <small>使い切る</small>	資源
	油のびん <small>使い切り、ふたは外す。ふた(21 ページ参照)</small>	資源
	油などの容器(プラスチック) <small>使い切る・洗って水を切る</small>	プラ
	編み機	粗大
	網戸 <small>100cmを超えるものは直接搬入または収集許可業者へ</small>	粗大
	網戸の網	可燃

	品名(素材など)・出し方のポイント	分別
あ	アルバム <small>金具は外しもやせるごみへ</small>	可燃
	アルミ缶 <small>軽く洗う</small>	資源
	アルミの鍋(うどんなど)容器 <small>スーパーなどで販売している鍋焼きうどんなどの容器</small>	不燃
	アルミホイル(台所用品)	不燃
	安全靴	不燃
	アンテナ(室外用) <small>100cmを超えるものは直接搬入または収集許可業者へ</small>	粗大
	アンテナ(室内用)	不燃
い	石・石類 <small>収集許可業者へ</small>	収集×
	衣装ケース <small>100cmを超えるものは直接搬入または収集許可業者へ</small>	粗大
	移植バラ(金属)	不燃
	移植バラ(プラスチック)	可燃
	いす <small>100cmを超えるものは直接搬入または収集許可業者へ</small>	粗大
	いちごなどのパック <small>洗って、水を切る。汚れの取れないものはもやせるごみ</small>	プラ
	一輪車(乗り物)	粗大
	一輪車(運搬用) <small>直接搬入または収集許可業者へ</small>	収集×
	一升びん <small>割れないようにふたをする。店頭回収もあります</small>	資源
	一斗缶 <small>使い切る</small>	粗大
	犬・猫などのトイレ砂	可燃
	犬・猫などのふん <small>トイレに流す、または紙などに包む</small>	可燃
	イヤホン・ヘッドホン <small>小型家電リサイクルにご協力ください。市内公共施設の回収ボックスへ(11 ページ参照)</small>	小型

	品名(素材など)・出し方のポイント	分別
い	衣類・古着類 ビニール・革・毛糸・化学繊維は出せません	資源
	衣類(ビニール・革・毛糸・化学繊維)	可燃
	衣類乾燥機 家電リサイクル法対象品(10 ページ参照)販売店または収集許可業者へ	収集 ×
	色鉛筆のケース(金属・紙) 紙製は雑紙類(8 ページ参照)	資源
	色鉛筆のケース(プラスチック)	プラ
	インクカートリッジ 販売店の回収ボックス若しくは市内公共施設で回収しています。	可燃
	インスタントラーメンのかやく・つゆの袋 洗って、水を切る。汚れの取れないものはもやせるごみ	プラ
	インスタントラーメンの包装フィルム	プラ
う	植木苗ポット(プラスチック) 洗って、水を切る。汚れの取れないものはもやせるごみ	プラ
	植木の枝 長さ 80cm、太さ 10cm以内に切り、束ねる。多量の場合は直接搬入または収集許可業者へ	可燃
	植木鉢(陶器)	不燃
	植木鉢(プラスチック) 袋に入らないものは粗大ごみ	可燃
	ウォーキングマシン 100cmを超えるものは直接搬入または収集許可業者へ	粗大
	浮き輪	可燃
	うちわ	可燃
	え	エアコン(室内機・室外機とも) 家電リサイクル法対象品(10 ページ参照)販売店または収集許可業者へ
液体洗剤のボトル(プラスチック) 中身を使い切り、軽くすすいでふたは外す		プラ
ACアダプター 小型家電リサイクルにご協力ください。市内公共施設の回収ボックスへ(11 ページ参照)		小型
絵の具入りチューブ(金属)		不燃
絵の具入りチューブ(プラスチック) 使い切る。洗って、水を切る。汚れの取れないものはもやせるごみ		プラ
絵の具の箱(紙) 雑紙類(8 ページ参照)		資源
絵本 ひもでしぼる		資源
MD(ケース含む)		可燃
LEDランプ(電球形・直管形・丸形) 袋からはみ出しても可。指定袋に入れる。		不燃
エレクトーン 販売店または収集許可業者へ		収集 ×
園芸用支柱 100cmを超えるものは直接搬入または収集許可業者へ		粗大
延長コード 小型家電としても回収可(11 ページ参照)		不燃
塩化ビニル管(塩ビ管) 収集許可業者へ		収集 ×
鉛筆		可燃
鉛筆削り		不燃

	品名(素材など)・出し方のポイント	分別
お	オイル(自動車用など) 販売店または収集許可業者へ	収集 ×
	オイルヒーター 販売店または収集許可業者へ	収集 ×
	王冠(ふた)	不燃
	応接セット 100cmを超えるものは直接搬入または収集許可業者へ	粗大
	オーディオ機器	粗大
	オーディオ機器(デジタル) 小型家電リサイクルにご協力ください。市内公共施設の回収ボックスへ(11 ページ参照)	小型
	オーディオラック 100cmを超えるものは直接搬入または収集許可業者へ	粗大
	オートバイ 二輪車リサイクル対象品(12 ページ参照)販売店へ	収集 ×
	オープン(トースター・レンジ)	不燃
	桶 袋に入らないものは粗大ごみ	可燃
	落ち葉・枯葉	可燃
	お茶の袋(プラスチック) 洗って、水を切る。汚れの取れないものはもやせるごみ	プラ
	お手拭き・お手拭きの袋	可燃
	おにぎりの包装フィルム 汚れているものはもやせるごみ	プラ
	おぼん(木・プラスチック)	可燃
	おぼん(金属)	資源
	おまる 汚物は取り除き、トイレに流す。100cmを超えるものは直接搬入または収集許可業者へ	粗大
	おもちゃ(木・プラスチック)	可燃
	おもちゃ(金属などの複合材)	不燃
	おもり(釣具等)	不燃
オルガン 直接搬入または収集許可業者へ	収集 ×	
オルゴール	不燃	
温度計 水銀式は有害ごみ、透明な袋に入れ「害」と書く	不燃	
温度計(電子式) 小型家電リサイクルにご協力ください。市内公共施設の回収ボックスへ(11 ページ参照)	小型	
温風ヒーター(ファンヒーター) 灯油は抜き取る	粗大	
か	カーオーディオ・カーステレオ・カーナビ 小型家電リサイクルにご協力ください。市内公共施設の回収ボックスへ(11 ページ参照)	小型
	カーテン	資源
	カーテンレール 100cmを超えるものは直接搬入または収集許可業者へ	粗大
	カーペット たたんでも100cmを超えるものは直接搬入または収集許可業者へ	粗大
	貝殻	可燃

50音順ごみ分別事典

品名(素材など)・出し方のポイント		分別
か 懐中電灯	電池は有害ごみへ、市内公共施設の回収ボックスへ(11 ページ参照)	小型
カイロ(使い捨て)		可燃
鏡(割れたものも含む)	厚手の紙などに包み、透明な袋に入れて「書」と書く	有害
家具	100cmを超えるものは直接搬入または収集許可業者へ	粗大
額縁(外枠)	ガラスは厚手の紙などに包みもやせないごみ	可燃
かご(木・プラスチック)		可燃
傘	袋からはみ出しても可。指定袋に入れる。	不燃
傘立て	100cmを超えるものは直接搬入または収集許可業者へ	粗大
加湿器		粗大
菓子などの箱・袋(紙・金属)	紙製は雑紙類(8 ページ参照)	資源
菓子などの箱・袋(プラスチック)	汚れているものはもやせるごみ	プラ
菓子箱などの中仕切り(紙)	雑紙類(8 ページ参照)	資源
菓子箱などの中仕切り(プラスチック)	洗って、水を切る。汚れの取れないものはもやせるごみ	プラ
ガスコンロ(卓上カセット式)・カセットコンロ	カセットボンベは外し資源物	不燃
ガステーブル・ガスレンジ	乾電池は外して有害ごみへ	粗大
ガスボンベ(プロパン)	販売店または収集許可業者へ	収集 ×
カセットテープ(ケース含む)		可燃
カセットボンベ	使い切り、穴をあけない	資源
ガソリン	販売店、収集許可業者などに依頼してください	収集 ×
カッター	刃は厚手の紙などに包む	不燃
カッパ(雨具)		可燃
カップめんのかやく・つゆの袋	洗って、水を切る。汚れの取れないものはもやせるごみ	プラ
カップめん容器・ふた(紙)		可燃
カップめん容器・ふた(プラスチック)	洗って、水を切る。汚れの取れないものはもやせるごみ	プラ
カップめん包装フィルム		プラ
家電製品などの箱(紙)	ダンボールはひもでしぼる。それ以外は雑紙類(8 ページ参照)	資源
家電製品などの保護材(プラスチック・発泡スチロール)	粒状のものはもやせるごみ	プラ
加熱式たばこ(電子たばこ)本体	本体の端子部分にテープを貼り絶縁し、透明な袋に入れて「書」と書く	有害
カバン・バック		可燃
花瓶	厚手の紙などに包む	不燃

品名(素材など)・出し方のポイント		分別
か 紙おむつ	汚物は取り除き、トイレに流す。紙で包むか、ビニール袋などに入れてから、指定袋に入れる	可燃
紙おむつの外袋		プラ
紙くず		可燃
紙コップ・紙皿		可燃
紙コップの入った外袋		プラ
カミソリ	厚手の紙などに包む	不燃
紙箱	雑紙類(8 ページ参照)	資源
紙パック	紙パック(8 ページ参照)店頭回収もあります	資源
紙袋	雑紙類(8 ページ参照)ビニール取っ手は外しもやせるごみ	資源
ガムテープ		可燃
カメラ(デジタルも含む)	小型家電リサイクルにご協力ください。市内公共施設の回収ボックスへ(11 ページ参照)	不燃
カラーコーン(家庭用)		粗大
カラーボックス	100cmを超えるものは直接搬入または収集許可業者へ	粗大
カラオケ演奏装置	100cmを超えるものは直接搬入または収集許可業者へ	粗大
ガラス(壊れたものも含む)	厚手の紙などに包む	不燃
カレンダー(金属部分)		不燃
カレンダー(台紙)	雑紙類(8 ページ参照)	資源
換気扇	袋に入らないものは粗大ごみ	不燃
換気扇フィルター(化学繊維)		可燃
緩衝剤(プラスチック)		プラ
乾燥機(食器用・布団用小型)		粗大
乾燥剤		可燃
缶詰の缶とフタ	軽くすいで。フタは缶の中に入れる	資源
乾電池	透明な袋に入れて「書」と書く(3 ページ参照)	有害
き 木の枝・幹	長さ 80cm、太さ 10cm以内に切り、束ねる。多量の場合は直接搬入または収集許可業者へ	可燃
キーボード(楽器)	100cmを超えるものは直接搬入または収集許可業者へ	粗大
キーボード(パソコン用)	小型家電リサイクルにご協力ください。市内公共施設の回収ボックスへ(11 ページ参照)	小型
ギター		粗大
脚立	100cmを超えるものは直接搬入または収集許可業者へ	粗大
キャップ・ふた(金属)		不燃

	品名(素材など)・出し方のポイント	分別
き	キャップ・ふた(プラスチック) 洗って、水を切る。汚れの取れないものはもやせるごみ	プラ
	きゅうす(金属)	資源
	きゅうす(陶器) 厚手の紙などに包む	不燃
	牛乳の紙パック 紙パック(8ページ参照)店頭回収もあります	資源
	給油ポンプ(手動式)	可燃
	給油ポンプ(電動式) 乾電池は外して有害ごみへ	不燃
	教科書 雑紙類(8ページ参照)	資源
	鏡台(姿見・ドレッサーなど) 100cm程度を超えるものは直接搬入または収集許可業者へ、鏡は有害ごみ	粗大
	金庫(手さげ) 耐火金庫は直接搬入または収集許可業者へ	不燃
く	空気清浄機 100cmを超えるものは直接搬入または収集許可業者へ	粗大
	クーラー・エアコン 家電リサイクル法対象品(10ページ参照)販売店または収集許可業者へ	収集×
	クーラーボックス	粗大
	くぎ	不燃
	草刈り機 充電式のものバッテリーは有害ごみへ	粗大
	櫛(くし) 金属製は資源物へ	可燃
	串(木・竹) 金属製は資源物へ	可燃
	くし(金属)	資源
	葉の錠剤容器	プラ
	葉の箱・袋(紙) 雑紙類(8ページ参照)	資源
	葉の箱・袋(プラスチック)	プラ
	葉のびん 使い切り、軽く洗う。ふた(21ページ参照)	資源
	靴 安全靴など金属が含まれるものはもやせないごみ	可燃
	靴下	可燃
	靴の空箱 雑紙類(8ページ参照)	資源
	クッション	可燃
	クリーニングのビニール袋	可燃
	車いす 100cmを超えるものは直接搬入または収集許可業者へ	粗大
	クレンザーの容器(紙)	可燃
	クレンザーの容器(プラスチック) 洗って、水を切る。汚れの取れないものはもやせるごみ	プラ
	グローブ	可燃

	品名(素材など)・出し方のポイント	分別
く	軍手	可燃
け	蛍光管・蛍光灯 買換時の箱に入れるか、透明な袋に入れ「害」と書く	有害
	携帯電話・スマートフォン・PHS等 小型家電リサイクルにご協力ください。市内公共施設の回収ボックスへ(11ページ参照)	小型
	携帯ラジオ・携帯音楽プレイヤー 小型家電リサイクルにご協力ください。市内公共施設の回収ボックスへ(11ページ参照)	小型
	珪藻土マット	不燃
	ケーブル類 小型家電リサイクルにご協力ください。市内公共施設の回収ボックスへ(11ページ参照)	小型
	ゲーム機 小型家電リサイクルにご協力ください。市内公共施設の回収ボックスへ(11ページ参照)	小型
	ゲームソフト 市内公共施設の回収ボックスへ(11ページ参照)ディスクタイプのもはもやせるごみへ	小型
	化粧品のびん(乳白色)	不燃
	化粧品のびん(乳白色以外の色)	資源
	化粧品のボトル(プラスチック) 洗って、水を切る。汚れの取れないものはもやせるごみ	プラ
	げた箱 100cmを超えるものは直接搬入または収集許可業者へ	粗大
	血圧計(水銀式) 透明な袋に入れ「害」と書く	有害
	血圧計(電子式) 小型家電リサイクルにご協力ください。市内公共施設の回収ボックスへ(11ページ参照)	小型
	玄関マット	可燃
	健康器具(ぶらさがり健康器など) 100cmを超えるものは直接搬入または収集許可業者へ	粗大
	鍵盤ハーモニカ(ピアノカなど)	不燃
	原動機付自転車(50cc未満) 二輪車リサイクル対象品(12ページ参照)	収集×
こ	基石 プラスチック製はもやせるごみへ	不燃
	工具箱(金属) 袋に入らないものは粗大ごみ	不燃
	工具箱(プラスチック)	可燃
	工具類(金属)	不燃
	コーヒーメーカー	不燃
	固形燃料	可燃
	ござ たたんでも 100cmを超えるものは直接搬入または収集許可業者へ	粗大
	こたつ 100cmを超えるものは直接搬入または収集許可業者へ	粗大
	こたつ布団 たたんでひもでしぼる	可燃
	コップ(ガラス) 厚手の紙などに包む	不燃
	コップ(プラスチック)	可燃
	コピー機(家庭用)	粗大

50音順ごみ
分別事典

	品名(素材など)・出し方のポイント	分別
こ	米びつ	100cmを超えるものは直接搬入または収集許可業者へ 粗大
	米袋(紙)	雑紙類(8 ページ参照) 資源
	米袋(プラスチック)	洗って、水を切る。汚れの取れないものはもやせるごみ プラ
	ゴム手袋	可燃
	ゴルフ用具(一式)	100cmを超えるものは直接搬入または収集許可業者へ 粗大
	ゴルフボール	可燃
さ	コンポスト(たい肥化容器)	粗大
	サーキュレーター	不燃
	サーフボード	100cmを超えるものは直接搬入または収集許可業者へ 粗大
	座椅子	たたんでも100cmを超えるものは直接搬入または収集許可業者へ 粗大
	サイドボード	100cmを超えるものは直接搬入または収集許可業者へ 粗大
	さいふ	可燃
	作業服	可燃
	酒の紙パック	紙パック(8 ページ参照) 可燃
	酒のワンカップ	ふたは外し、軽く洗う。ふた(21ページ参照) 資源
	座卓	100cmを超えるものは直接搬入または収集許可業者へ 粗大
	雑誌	ひもでしばる。雑誌(8 ページ参照) 資源
	座布団	重ねてひもでしばる 可燃
	皿(金属)	資源
	皿(陶器)	厚手の紙などに包む 不燃
	皿(プラスチック)	可燃
	ざる・ボウル(金属)	資源
	ざる・ボウル(プラスチック)	可燃
	サングラス(プラスチック)	金属製はもやせないごみへ 可燃
	サンダル	可燃
	三輪車	粗大
し	シーツ	資源
	CD(ケース含む)	可燃
	CDデッキ・プレーヤー	小型家電リサイクルにご協力ください。市内公共施設の回収ボックスへ(11 ページ参照) 小型
	シート(レジャーシート)	たたんでもやせるごみの袋に入れてください 可燃

	品名(素材など)・出し方のポイント	分別
し	磁石	不燃
	辞書・辞典	ひもでしばる。ビニールカバーは外しもやせるごみ 資源
	下着類	綿・絹100%は資源物へ 可燃
	七輪	不燃
	湿気取り容器	水は捨てる プラ
	湿度計(電子式)	小型家電リサイクルにご協力ください。市内公共施設の回収ボックスへ(11 ページ参照) 小型
	湿度計(水銀式)	透明な袋に入れ「害」と書く 有害
	湿布	可燃
	自転車	直接搬入または収集許可業者へ 収集×
	自転車のタイヤ(ゴム部分)	可燃
	写真(ネガフィルムを含む)	可燃
	ジャムの容器(紙)	可燃
	ジャムの容器(ガラス)	ふたは外し、軽く洗う。ふた(21ページ参照) 資源
	ジャムの容器(プラスチック)	洗って、水を切る。汚れの取れないものはもやせるごみ プラ
	シャンプーなどの容器	洗って、水を切る。汚れの取れないものはもやせるごみ プラ
	ジューサー	不燃
	じゅうたん	たたんでも100cmを超えるものは直接搬入または収集許可業者へ 粗大
	充電器	小型家電リサイクルにご協力ください。市内公共施設の回収ボックスへ(11 ページ参照) 小型
	収納箱	100cmを超えるものは直接搬入または収集許可業者へ 粗大
	シュレッダー紙	可燃
	ジョイントマット(プラスチック)	袋に入らないものは粗大ごみ 可燃
	消火器・消火スプレー	販売店又は消火器リサイクル推進センターへ(10ページ参照) 収集×
	定規(ケース含む)	可燃
	浄水器	不燃
	照明器具	電球・蛍光灯は外し有害ごみ 粗大
	しょうゆさし(陶器)	不燃
	しょうゆさし(プラスチック)	可燃
じょうろ(金属)	不燃	
じょうろ(プラスチック)	可燃	
食品トレイ	店頭回収もあります。洗っても、汚れの取れないものはもやせるごみ プラ	

	品名(素材など)・出し方のポイント	分別
し	食用油	凝固剤で固めるか、新聞紙・古布など染み込ませてください 可燃
	食用油の缶・びん	使い切る。ピンはふたは外す。ふた(21ページ参照) 資源
	食用油のボトル	使い切る・洗って水を切る プラ
	除湿器	粗大
	食器洗浄機・乾燥機	粗大
	人工芝	袋に入らないものは粗大ごみ 可燃
	シンナー類	販売店または収集許可業者へ 収集×
	新聞紙(チラシ含む)	ひもでしぼる 資源
	す	水槽(プラスチック・ガラス)
水筒(ステンレス)		不燃
水筒(プラスチック)		可燃
炊飯器(ジャー)		粗大
スーツケース・トランク		100cmを超えるものは直接搬入または収集許可業者へ 粗大
スキー・スノボ用具(一式)		100cmを超えるものは直接搬入または収集許可業者へ 粗大
スキーキャリア		100cmを超えるものは直接搬入または収集許可業者へ 粗大
スキャナー(家庭用)		小型家電としても回収可(11ページ参照) 粗大
スコップ		粗大
寿司の中仕切り		可燃
すだれ		指定袋に入らないものは、ひもなどでしぼって粗大ごみへ 可燃
スチール缶		軽く洗う 資源
スチールラック		100cmを超えるものは直接搬入または収集許可業者へ 粗大
ストッキング(下着類)		可燃
ストーブ		乾電池は外し有害ごみ、灯油は抜き取る 粗大
ストロー		可燃
ストローなどの包装フィルム		プラ
砂		収集許可業者へ 収集×
スノーボード		100cmを超えるものは直接搬入または収集許可業者へ 粗大
すのこ		100cmを超えるものは直接搬入または収集許可業者へ 粗大
スパイクシューズ		可燃
スピーカー		ミニコンポやカーオーディオスピーカーは小型家電(11ページ参照) 粗大

	品名(素材など)・出し方のポイント	分別	
す	スプーン(木・プラスチック)	可燃	
	スプーン(金属)	資源	
	スプレー缶(殺虫剤・整髪料など)	使い切り、穴はあけない 資源	
	スプレー缶のふた	洗って、水を切る。汚れの取れないものはもやせるごみ プラ	
	スポンジ	可燃	
	ズボンプレスナー	粗大	
	スマートフォン	小型家電リサイクルにご協力ください。市内公共施設の回収ボックスへ(11ページ参照) 小型	
	炭(灰も含む)	可燃	
	スリッパ	可燃	
	すり鉢	不燃	
	せ	整髪料などの容器(金属)	使い切り、穴はあけない 資源
		整髪料などの容器(プラスチック)	洗って、水を切る。汚れの取れないものはもやせるごみ プラ
		製品の保護材・緩衝材(プラスチック)	プラ
		生理用品	可燃
		セーター(毛糸)	可燃
せっけん		可燃	
石膏ボード		収集許可業者へ 収集×	
せともの		厚手の紙などに包む 不燃	
洗剤などの容器(プラスチック)		洗って、水を切る。汚れの取れないものはもやせるごみ プラ	
洗剤などの容器(紙)		プラスチックのふたは外す。ふた(21ページ参照) 可燃	
洗濯機		家電リサイクル法対象品(10ページ参照)販売店または収集許可業者へ 収集×	
洗濯ばさみ		不燃	
そ	栓抜き	資源	
	扇風機	粗大	
	洗面器(プラスチック)	可燃	
	掃除機	粗大	
	ソースの容器(ガラス)	ふたは外し、軽く洗う。ふた(21ページ参照) 資源	
	ソースの容器(プラスチック)	洗って、水を切る。汚れの取れないものはもやせるごみ プラ	
	送風機	粗大	
	ソファ(スプリング等なし)	スプリングのないものだけ可能、スプリングありは収集許可業者へ 粗大	

50音順ごみ分別事典

	品名(素材など)・出し方のポイント	分別
そ	ソファ(スプリング等あり)	販売店または収集許可業者へ 収集 ×
	体温計(水銀式)	透明な袋に入れ「害」と書く 有害
た	体温計(電子式)	小型家電リサイクルにご協力ください。市内公共施設の回収ボックスへ(11ページ参照) 小型
	台紙(商品の保護固定のためのもの)	雑紙類(8ページ参照) 資源
	台車	100cmを超えるものは直接搬入または収集許可業者へ 粗大
	体重計(アナログ式)	袋に入らないものは粗大ごみ 不燃
	体重計(電子式)	小型家電リサイクルにご協力ください。市内公共施設の回収ボックスへ(11ページ参照) 小型
	耐熱ガラス製品	不燃
	タイヤ	販売店、ガソリンスタンドまたは収集許可業者へ 収集 ×
	タイヤチェーン	不燃
	タイヤホイール(鉄・アルミ)	直接搬入(タイヤは外して下さい)、販売店または収集許可業者へ 収集 ×
	タイル	収集許可業者へ 収集 ×
	タオル(タオルケット)	資源
	タキロン(ポリカーボネート波板)	砕いて、指定袋に入れる。砕けない場合は直接搬入が許可業者へ 可燃
	たたみ	収集許可業者へ 収集 ×
	脱臭剤	可燃
	タッパー(密封容器)	購入時、製品が入っていたタッパーはプラスチック製容器包装 可燃
	たばこの紙箱	雑紙類(8ページ参照) 資源
	たばこの包装フィルム	プラ
	たばこの吸殻・残り	火が消えたことを確認して出してください 可燃
	卵パック(紙)	雑紙類(8ページ参照) 資源
	卵パック(プラスチック)	店頭回収もあります プラ
	たらい	粗大
	たわし(金属)	不燃
	たわし(プラスチックなど)	可燃
	タンス	100cmを超えるものは直接搬入または収集許可業者へ 粗大
	ダンベル	粗大
	段ボール	ひもではばる 資源
ち	チェス盤・駒	素材が石等の場合はもやせないごみへ 可燃
	地球儀	金属部分はもやせないごみへ 可燃

	品名(素材など)・出し方のポイント	分別
ち	チャイルドシート・ベビーシート	100cmを超えるものは直接搬入または収集許可業者へ 粗大
	茶箱	粗大
	チューブ類(マヨネーズ・わさび等)	洗って、水を切る。汚れの取れないものはもやせるごみ プラ
	調味料びん	ふたは外し、軽く洗う。ふた(21ページ参照) 資源
	チョコレートのアルミはく	不燃
	ちりとり(金属)	不燃
	ちりとり(プラスチックなど)	可燃
つ	杖	粗大
	使い捨てカイロ	可燃
	使い捨てカイロの外袋	プラ
	机	100cmを超えるものは直接搬入または収集許可業者へ 粗大
	漬け物石・重石	不燃
	土	収集許可業者へ 収集 ×
	壺	指定袋等に入らない場合は粗大ごみへ 不燃
	積み木(木・プラスチック)	可燃
	詰め替えパック(洗剤・シャンプーなど)	洗って、水を切る。汚れの取れないものはもやせるごみ プラ
	釣竿	粗大
	釣竿のリール	不燃
	釣り針	厚手の紙などに包む 不燃
て	DVD(ケース含む)	可燃
	DVDプレーヤー・レコーダー	小型家電リサイクルにご協力ください。市内公共施設の回収ボックスへ(11ページ参照) 小型
	ティッシュペーパーの外袋	プラ
	ティッシュペーパーの箱	雑紙類(8ページ参照)、取り出し口のビニールはプラスチック製容器包装 資源
	鉄アレイ	10kgを超えるものは粗大ごみ 不燃
	手袋	可燃
	テーブル	100cmを超えるものは直接搬入または収集許可業者へ 粗大
	テレビ	家電リサイクル法対象品(10ページ参照)販売店または収集許可業者へ 収集 ×
	テレビ台	粗大
	テレホンカード	可燃
	電気カーペット	たたんでも100cmを超えるものは直接搬入または収集許可業者へ 粗大

	品名(素材など)・出し方のポイント	分別
て	電気カミソリ 小型家電リサイクルにご協力ください。市内公共施設の回収ボックスへ(11ページ参照)	小型
	電気コード 小型家電リサイクルにご協力ください。市内公共施設の回収ボックスへ(11ページ参照)	小型
	電気スタンド 電球・蛍光灯は外し有害ごみ	粗大
	電気ポット	不燃
	電気毛布	粗大
	電球(白熱灯) 買換時の箱に入れるか、透明な袋に入れ「害」と書く	有害
	電子キーボード 100cmを超えるものは直接搬入または収集許可業者へ	粗大
	電子辞書 小型家電リサイクルにご協力ください。市内公共施設の回収ボックスへ(11ページ参照)	小型
	電子レンジ	粗大
	電卓 小型家電リサイクルにご協力ください。市内公共施設の回収ボックスへ(11ページ参照)	小型
	電池 透明な袋に入れ「害」と書く(4ページ参照)	有害
	テント 100cmを超えるものは直接搬入または収集許可業者へ	粗大
	電動自転車 販売店、直接搬入または収集許可業者へ	収集 ×
	電動歯ブラシ 小型家電リサイクルにご協力ください。市内公共施設の回収ボックスへ(11ページ参照)	小型
	電話機 小型家電リサイクルにご協力ください。市内公共施設の回収ボックスへ(11ページ参照)	小型
	電話台 100cmを超えるものは直接搬入または収集許可業者へ	粗大
と	トイレトーパーの外袋	プラ
	トイレトーパーの芯・包装紙 雑紙類(8ページ参照)	資源
	トイレブラシ	可燃
	トイレマット	可燃
	陶磁器類	不燃
	灯油 販売店または収集許可業者へ	収集 ×
	灯油用タンク(金属) 100cmを超えるものは直接搬入または収集許可業者へ	粗大
	トースター	不燃
	時計 電子式は小型家電リサイクル、市内公共施設の回収ボックスへ(11ページ参照)	不燃
	トタン板 たたんでも100cmを超えるものは直接搬入または収集許可業者へ	粗大
	ドライヤー 小型家電リサイクルにご協力ください。市内公共施設の回収ボックスへ(11ページ参照)	小型
	ドラム缶 販売店、直接搬入または収集許可業者へ	収集 ×
	トランシーバー 小型家電リサイクルにご協力ください。市内公共施設の回収ボックスへ(11ページ参照)	小型
	塗料 販売店または収集許可業者へ	収集 ×

	品名(素材など)・出し方のポイント	分別
と	鳥かご	粗大
	ドリンクびん ふたは外し、軽く洗う。ふた(21ページ参照)	資源
	トレイ・食品トレイ(プラスチック) 店頭回収もあります。洗っても、汚れの取れないものはもやせるごみ	プラ
	トレイ(紙)	可燃
	トレイ・お盆(プラスチック)	可燃
	ドレッシングなどの容器(ガラス) 使い切り、ふたは外す。ふた(21ページ参照)	資源
	ドレッシングなどの容器(プラスチック) 洗って、水を切る。汚れの取れないものはもやせるごみ	プラ
	トロフィー(金属)	不燃
な	ナイフ(包丁) 厚手の紙などに包む	不燃
	長靴 安全靴など金属が含まれるものはもやせないごみ	可燃
	納豆の容器(プラスチック) 洗って、水を切る。汚れの取れないものはもやせるごみ	プラ
	鍋(金属・ホウロウ含む)	資源
	鍋(陶器・土鍋)	不燃
	生ごみ 手押しするなどして水気はよく切る	可燃
に	乳酸菌飲料の容器(紙)	可燃
	乳酸菌飲料の容器(プラスチック) 洗って、水を切る。汚れの取れないものはもやせるごみ	プラ
	人形(布・プラスチック)	可燃
	人形ケース	粗大
ぬ	ぬいぐるみ	可燃
	布類・古着類 ビニール・革・毛糸・化学繊維は出せません	資源
	布類(ビニール・革・毛糸・化学繊維)	可燃
ね	ネクタイ 綿・絹100%は資源物へ	可燃
	ネジ	不燃
	ネット(果物・野菜用など)	プラ
	ネット(台所の水切り用など)	可燃
	粘土	不燃
の	ノート 雑紙類(8ページ参照)	資源
	のこぎり 厚手の紙などに包む	不燃
	糊	可燃
	糊の容器(プラスチック) 中身を使い切り、軽くすすいでください	プラ

50音順ごみ分別事典

品名(素材など)・出し方のポイント		分別
は 灰	収集許可業者へ	収集 ×
パイプハンガー	100cmを超えるものは直接搬入または収集許可業者へ	粗大
廃油	販売店・収集許可業者などに依頼してください	収集 ×
バケツ(金属)		不燃
バケツ(プラスチック)		可燃
ハサミ	厚手の紙などに包む	不燃
はし		可燃
はしご	100cmを超えるものは直接搬入または収集許可業者へ	収集 ×
パソコンタワー型・デスクトップ型(本体・ディスプレイ)	小型家電リサイクルとして回収可能(11ページ参照)	収集 ×
パソコンノート型・タブレット型	小型家電リサイクルにご協力ください。市内公共施設の回収ボックスへ(11ページ参照)	小型
パソコンラック	100cmを超えるものは直接搬入または収集許可業者へ	粗大
バターなどの外箱	雑紙類(8ページ参照)	資源
バターなどの中ふた(アルミ)		不燃
バターなどの中ふた(紙)		可燃
バターなどの容器(プラスチック)	洗って、水を切る。汚れの取れないものはもやせるごみ	プラ
バッテリー(鉛蓄電池)	直接搬入、販売店または収集許可業者へ	収集 ×
バット(野球用)		粗大
発泡スチロール製容器・保護材	指定袋に入れて(入らないものは小さく砕いて)、汚れているものはもやせるごみ	プラ
ハードディスク	小型家電リサイクルにご協力ください。市内公共施設の回収ボックスへ(11ページ参照)	小型
花火	水に浸す、多量の場合は直接搬入	可燃
歯ブラシ		可燃
歯磨き粉のチューブ	洗って、水を切る。汚れの取れないものはもやせるごみ	プラ
針	厚手の紙などに包む	不燃
針金		資源
ハロゲンヒーター		粗大
ハンガー(金属)	クリーニング店でも回収しています	資源
ハンガー(木・プラスチック)	クリーニング店でも回収しています(プラスチック製)	可燃
パンフレット	ひもでしぼる	資源
ひ ピアノ	販売店または収集許可業者へ	収集 ×
ビールびん	ふたは外し、軽く洗う。店頭回収もあります。ふた(21ページ参照)	資源

品名(素材など)・出し方のポイント		分別
ひ ビデオテープ(ケース含む)		可燃
ビデオデッキ	小型家電リサイクルにご協力ください。市内公共施設の回収ボックスへ(11ページ参照)	小型
ビニールひも(バンド)		可燃
ビニール袋	家庭で使うため購入したものはもやせるごみ	プラ
肥料袋	洗って、水を切る。汚れの取れないものはもやせるごみ	プラ
びん(割れもの)	使い切る、割れものは厚手の紙などに包む	不燃
びん(食品・飲料用)	ふたは外し、軽く洗う。一升びんは割れないようにふたをする。(6ページ参照)ふた(21ページ参照)	資源
ふ ファーストフードの持帰り容器(紙)	雑紙類(8ページ参照)汚れているものはもやせるごみ	資源
ファーストフードの持帰り容器(プラスチック)	洗って、水を切る。汚れの取れないものはもやせるごみ	プラ
ファクシミリ	小型家電リサイクルにご協力ください。市内公共施設の回収ボックスへ(11ページ参照)	小型
ファンヒーター(温風ヒーター)	灯油は抜き取る	粗大
フィルム		可燃
フィルムのケース		プラ
フィルムの外箱	雑紙類(8ページ参照)	資源
封筒(紙)	雑紙類(8ページ参照)窓のフィルムは外しもやせるごみ	資源
封筒(ビニール)		可燃
フォーク(金属)		資源
フォーク(プラスチック)		可燃
ふた・キャップ(金属)		不燃
ふた・キャップ(プラスチック)	洗って、水を切る。汚れの取れないものはもやせるごみ	プラ
筆(筆ペン含む)		可燃
筆入れ(金属)		資源
筆入れ(プラスチックなど)		可燃
布団	たたんでひもでしぼる。3枚以上の時は直接搬入	可燃
布団乾燥機		粗大
フライパン		資源
ブラシ		可燃
プラモデル		可燃
プランター	袋に入らないものは粗大ごみ	可燃
プリン・ゼリーなどの容器・ふた(プラスチック)	洗って、水を切る。汚れの取れないものはもやせるごみ	プラ

50音順ごみ
分別事典

	品名(素材など)・出し方のポイント	分別
心	プリン・ゼリーのふた(アルミ)	不燃
	プリンター <small>小型家電としても回収可(11ページ参照)</small>	粗大
	プリント類(お知らせ等) <small>雑紙類(8ページ参照)</small>	資源
	ブルーシート <small>たたんでひもではばる</small>	粗大
	古着 <small>ビニール・革・毛糸・化学繊維は出せません</small>	資源
	古着(ビニール・革・毛糸・化学繊維)	可燃
	風呂敷(綿・絹100%のみ)	資源
	風呂敷(ビニール)	プラ
	フロッピーディスク(ケース含む)	可燃
	風呂のふた <small>100cmを超えるものは直接搬入または収集許可業者へ</small>	粗大
	風呂の床マット <small>たたんでひもではばる</small>	粗大
へ	ヘアピン	不燃
	ペットケージ <small>100cmを超えるものは直接搬入または収集許可業者へ</small>	粗大
	ベッドの枠 <small>100cmを超えるものは直接搬入または収集許可業者へ</small>	粗大
	ベッド用スプリングマット <small>収集許可業者へ</small>	収集 ×
	ペットボトル(飲料用・酒類・醤油用) <small>7ページ参照</small>	資源
	ペットボトルのふた・ラベル <small>洗って、水を切る。汚れの取れないものはもやせるごみ</small>	プラ
	ペットボトルのラベル(紙)	可燃
	ベビーカー(乳母車) <small>100cmを超えるものは直接搬入または収集許可業者へ</small>	粗大
	ベビーバス	粗大
	ベビーベッド <small>100cmを超えるものは直接搬入または収集許可業者へ</small>	粗大
	ベルト <small>金具は外しもやせないごみ</small>	可燃
	ヘルメット	不燃
	ペン(文房具類)	可燃
	ペンキ <small>販売店または収集許可業者へ</small>	収集 ×
	便器(大・小) <small>販売店または収集許可業者へ</small>	収集 ×
	便座(取り外し可能な物) <small>100cmを超えるものは直接搬入または収集許可業者へ</small>	粗大
	弁当の容器(持ち帰り用など) <small>洗って、水を切る。汚れの取れないものはもやせるごみ</small>	プラ
	弁当箱(金属)	資源
	弁当箱(プラスチック)	可燃

	品名(素材など)・出し方のポイント	分別
ほ	ほうき	可燃
	芳香剤(ガラス・陶器)	不燃
	芳香剤(プラスチック) <small>洗って、水を切る。汚れの取れないものはもやせるごみ</small>	プラ
	帽子	可燃
	ホース <small>100cm以内に切る</small>	可燃
	ホース(リール付き)	粗大
	包装紙 <small>雑紙類(8ページ参照)</small>	資源
	包装フィルム(商品を包んだもの) <small>汚れているものはもやせるごみ</small>	プラ
	包丁(ナイフ) <small>厚手の紙などに包む</small>	不燃
	防虫剤のケース <small>洗って、水を切る。汚れの取れないものはもやせるごみ</small>	プラ
	ボール(球)	可燃
	ボウリングのボール	不燃
	ボールペン	可燃
	ポケットティッシュの包装	プラ
	ポスター <small>雑紙類(8ページ参照)</small>	資源
	補聴器 <small>小型家電リサイクルにご協力ください。市内公共施設の回収ボックスへ(11ページ参照)</small>	小型
	ポット	不燃
	ホットプレート <small>袋に入らないものは粗大ごみ</small>	不燃
	ポテトチップの筒箱 <small>プラスチックのふたはプラスチック製容器包装、金属の底はもやせないごみ</small>	可燃
	哺乳瓶(ガラス)	不燃
	哺乳瓶(プラスチック)	可燃
	ポリカーボネート波板(タキロン) <small>砕いて、指定袋に入れる。砕けない場合は直接搬入か許可業者へ</small>	可燃
	ポリタンク <small>袋に入らないものは粗大ごみ</small>	不燃
	ポリバケツ	可燃
	保冷剤	可燃
	本 <small>雑誌、漫画本、文庫本など、ひもではばる</small>	資源
	本棚 <small>100cmを超えるものは直接搬入または収集許可業者へ</small>	粗大
ま	枕	可燃
	マッサージ機 <small>100cmを超えるものは直接搬入または収集許可業者へ</small>	粗大
	マッチ <small>水に浸す、多量の場合は直接搬入</small>	可燃

	品名(素材など)・出し方のポイント	分別
ま	マットレス(布団用・スプリング等なし) <small>たたんでひもでしぼる。100cmを超えるものは直接搬入または収集許可業者へ</small>	粗大
	まな板	可燃
	マニキュアなどのびん <small>中身が使い切れない場合はもやせないごみへ</small>	資源
	魔法瓶	不燃
	マヨネーズなどの容器 <small>洗って、水を切る。汚れの取れないものはもやせるごみ</small>	プラ
	万歩計 <small>小型家電リサイクルにご協力ください。市内公共施設の回収ボックスへ(11ページ参照)</small>	小型
み	ミキサー	不燃
	ミシン <small>100cmを超えるものは直接搬入または収集許可業者へ</small>	粗大
	水まくら	可燃
	ミニコンポ <small>小型家電リサイクルにご協力ください。市内公共施設の回収ボックスへ(11ページ参照)</small>	小型
む	虫かご	可燃
	虫メガネ	不燃
め	メガネ	不燃
	メガネケース	可燃
	目薬の容器・ふた <small>中身を使い切る</small>	プラ
も	毛布 <small>たたんでひもでしぼる</small>	可燃
	モーター類 <small>直接搬入または収集許可業者へ</small>	収集×
	モーター類(おもちゃ用)	不燃
	餅つき器	粗大
	物干し竿 <small>100cmを超えるものは直接搬入または収集許可業者へ</small>	粗大
	物干し台 <small>直接搬入または収集許可業者へ</small>	収集×
	モバイルバッテリー(小型充電式電池) <small>電極部位にテープなどを貼り絶縁処理をして、透明な袋に入れ「害」と書く</small>	有害
や	やかん(金属)	資源
	薬品(農薬・劇薬など) <small>販売店または収集許可業者へ</small>	収集×
	野菜などの結束用テープ	可燃
	野菜などの包装フィルム	プラ
ゆ	USBメモリ <small>小型家電リサイクルにご協力ください。市内公共施設の回収ボックスへ(11ページ参照)</small>	小型
	有機ELテレビ <small>家電リサイクル法対象品(10ページ参照)販売店または収集許可業者へ</small>	収集×
	湯たんぼ(金属)	資源
	湯たんぼ(プラスチック)	可燃

	品名(素材など)・出し方のポイント	分別
ゆ	湯飲み茶碗 <small>厚手の紙などに包む</small>	不燃
	湯沸し器	粗大
よ	ヨーグルトなどの容器(紙)	可燃
	ヨーグルトなどの容器・ふた(プラスチック) <small>洗って、水を切る。汚れの取れないものはもやせるごみ</small>	プラ
	ヨーグルトなどのふた(アルミ)	不燃
ら	ライター <small>使い切る。多量の場合は直接搬入</small>	不燃
	ラケット(木)	可燃
	ラケット(その他の材質)	不燃
	ラジオ・ラジカセ <small>小型家電リサイクルにご協力ください。市内公共施設の回収ボックスへ(11ページ参照)</small>	小型
	ラップ <small>購入時製品を包んでいたものはプラスチック製容器包装</small>	可燃
	ラップの芯 <small>雑紙類(8ページ参照)</small>	資源
	ラップの箱 <small>雑紙類(8ページ参照)金属製の刃は外しもやせないごみ</small>	資源
	ランドセル	可燃
り	リコーダー(笛)	可燃
	リチウムイオン電池 <small>電極部位にテープなどを貼り絶縁処理をして、透明な袋に入れ「害」と書く</small>	有害
	リモコン(家電・オーディオ用) <small>小型家電リサイクルにご協力ください。市内公共施設の回収ボックスへ(11ページ参照)</small>	小型
れ	冷蔵庫(ワイン庫も含む)・冷凍庫 <small>家電リサイクル法対象品(10ページ参照)販売店または収集許可業者へ</small>	収集×
	レコード	可燃
	レシート(感熱紙)	可燃
	レシート(普通紙) <small>雑紙類(8ページ参照)不用の封筒などに入れる</small>	資源
	レジ袋	プラ
	レジヤーシート <small>たたんでもやせるごみの袋に入れてください</small>	可燃
	レトルトパック <small>洗って、水を切る。汚れの取れないものはもやせるごみ</small>	プラ
	レンジガード	不燃
ろ	ろうそく	可燃
	ロッカー <small>100cmを超えるものは直接または収集許可業者へ</small>	粗大
わ	ワープロ <small>小型家電リサイクルにご協力ください。市内公共施設の回収ボックスへ(11ページ参照)</small>	小型
	輪ゴム	可燃
	割りばし・割りばしの袋(プラスチック)	可燃
	割りばしの袋(紙) <small>雑紙類(8ページ参照)</small>	資源

みんなで取り組もうごみ減量活動

食品ロスを減らそう！

国内の家庭や店舗で、食品ロス(本来ならまだ食べることのできるにもかかわらず捨てられる食品)は、年間約464万トンにのぼり、1日1人あたり約102グラム(おにぎり約1個分)のご飯の量に相当します。※(農林水産省・環境省令和5年度推計)

食品ロスの半分は買い物や料理、外食の食べ残しなどで発生しています。

食品ロスの削減に向けて、できることから取り組んでみませんか。

知っていますか？3キリ運動

①使いきり！必要な時に必要な分だけ食材を購入！



②食べきり！残さず食べて、余った分は上手に保存しましょう！



③水きり！生ごみは捨てる前に水きり！



3010(さんまるいちまる)運動！

食事会で

乾杯からの30分・お開き前の10分間は自分の席で
おいしい料理を食べきりましょう！

家庭でも

毎月10日と30日に冷蔵庫の中をチェックと整理
家事の時短や食費の節約につながります！

3Rはごみを減らすための3つのRから始まるキーワード

Reduce(リデュース:減らす) **Reuse**(リユース:再使用) **Recycle**(リサイクル:再生利用)

1. まずはごみを減らそう！ **Reduce**(リデュース)

たとえば、買い物はマイバックを持参して、お店から袋はもらわない

2. 使えるものは使いましょう！ **Reuse**(リユース)

たとえば、フリーマーケットなどで必要としている人に譲る

3. 最後の手段はリサイクル！ **Recycle**(リサイクル)

たとえば、汚れを落とし資源物として回収する



ペットが亡くなったら



ペットを火葬したい

遺骨の引き渡しを希望する場合 塩釜地区りふ斎苑(022-353-7571)
遺骨の引き渡しを希望しない場合 清掃工場に持ち込み(処理手数料 2,500円/体)
受付時間 8時30分~16時00分(平日のみ)

路上などで小動物の死体を見つけたら

道路、公園などの公共用地、私有地で発見した場合は、下記へご連絡ください。

○平日 環境課(022-365-3377)

○土・日曜日、祝日 市役所(022-364-1111)

回収対応時間 8:30~16:30(夜間は翌営業日に対応)

私有地からの回収は住人の方等の立ち合いが必要です。不在になる場合は敷地の前に分かりやすいように、段ボールやビニール袋に入れて置いてください

有害生物への対応

害虫、害獣の相談、駆除、防除、消毒の依頼 一般社団法人宮城県ペストコントロール協会
(022-366-1339)

資源物の持ち去り行為はルール違反です

塩竈市の条例により、ごみ集積所に出されたごみの所有権は市のものとなります。集積所に家庭から出された資源物は市が収集運搬します。資源物を市指定業者以外の者が持ち去ることは禁止しており、違反すると窃盗罪等の罪に問われる可能性があります。

集積所に出された紙類やアルミ缶・金属などの資源物は、市民の皆さんがルールを守って出した大切な資源です。資源物の持ち去り行為を見かけた場合は環境課にご連絡ください。

連絡するとき ①発見日時 ②発見場所 ③車両(ナンバー) ④行為者の特徴
を教えてください。

連絡先 塩竈市市民生活部環境課 TEL:365-3377

E-Mail:kankyous@city.shiogama.miyagi.jp



塩竈市廃棄物の処理及び清掃に関する条例

(資源物の所有権)

第6条の2 [前条第2項](#)の規定により排出された、日常生活から生じる一般廃棄物のうち、資源物(再生利用を目的として収集するものをいう。)の所有権は、市に帰属する。この場合において、市長が指定する事業者以外のものは、当該資源物を収集し、又は運搬してはならない。

刑法

(窃盗)

第二百三十五条 他人の財物を窃取した者は、窃盗の罪とし、十年以下の拘禁刑又は五十万円以下の罰金に処する。

ごみの不法投棄や野外焼却は法律で禁じられています

不法投棄は犯罪です

不法投棄を見つけた場合はご連絡ください。

また、不法投棄されたごみは、投棄者が見つからない場合、その土地等の管理者に処分をする責任があります。日頃から不法投棄をされない環境整備を心がけてください。

廃棄物の処理及び清掃に関する法律

(投棄禁止)

第十六条 何人も、みだりに廃棄物を捨ててはならない。

■不法投棄の罰則 5年以下の懲役または1,000万円以下の罰金



ごみの野外焼却は原則禁止されています

野焼きとは、敷地内や空き地など、野外で家庭ごみなどを燃やすことです。

野焼きは、その煙や悪臭により、近隣住民とのトラブルや生活環境の悪化をまねくだけでなく、ダイオキシン類などの有害物質を発生させ、人の健康に悪影響を及ぼします。

ドラム缶焼却・ブロック積み焼却、穴を掘ってのごみ焼却も、野焼きです。

●焼却が例外的に認められている例

・風俗慣習上または宗教上の行事を行うために必要な焼却(正月のどんと祭など)

廃棄物の処理及び清掃に関する法律

(焼却禁止)

第十六条の二 何人も、次に掲げる方法による場合を除き、廃棄物を焼却してはならない。

- 一 一般廃棄物処理基準、特別管理一般廃棄物処理基準、産業廃棄物処理基準又は特別管理産業廃棄物処理基準に従って行う廃棄物の焼却
- 二 他の法令又はこれに基づく処分により行う廃棄物の焼却
- 三 公益上若しくは社会の慣習上やむを得ない廃棄物の焼却又は周辺地域の生活環境に与える影響が軽微である廃棄物の焼却として政令で定めるもの

■野外焼却の罰則 5年以下の懲役または1,000万円以下の罰金



お問い合わせ先一覧



ごみの収集許可業者

臨時多量ごみ、事業所から出たごみ、市で収集できないものの処理

(有) 渋谷清掃	TEL 767-7020	FAX 767-7021
(協) クリーンセンター宮城	TEL 362-5060	FAX 367-0833
(株) 豊島	TEL 362-2474	FAX 362-8873
(株) カネヒロ	TEL 366-1161	FAX 366-1162



し尿の汲み取り

(協) 塩釜清掃センター	TEL 364-7777	FAX 364-7775
--------------	--------------	--------------



ごみ・リサイクル・小動物の死体処理に関すること

塩竈市市民生活部環境課	TEL 365-3377	FAX 365-3379
-------------	--------------	--------------

無許可業者には廃棄物の処分を頼まないでください

廃棄物の運搬・処理には市の許可が必要です。許可の無い業者に処分を依頼して、その事業者が不法投棄などを行った場合、依頼者がその責任を負うなどのトラブルになる可能性があります。

許可の無い業者に処分の依頼をしないようにしてください。

事業ごみは適切に処分しましょう

事業所から出る「事業ごみ」の出し方は、家庭から出る「生活ごみ」と異なります。

事業者は、自らの責任で、事業ごみを適正に処理する義務があります。

(市では事業ごみを収集しません)

編集・発行

塩竈市市民生活部環境課

〒985-0006 塩竈市字杉ノ入裏 39-47

TEL 365-3377 FAX 365-3379

E-Mail kankyoushi@city.shiogama.miyagi.jp

塩竈市ホームページ <http://www.city.shiogama.miyagi.jp/>

発行 令和8年3月