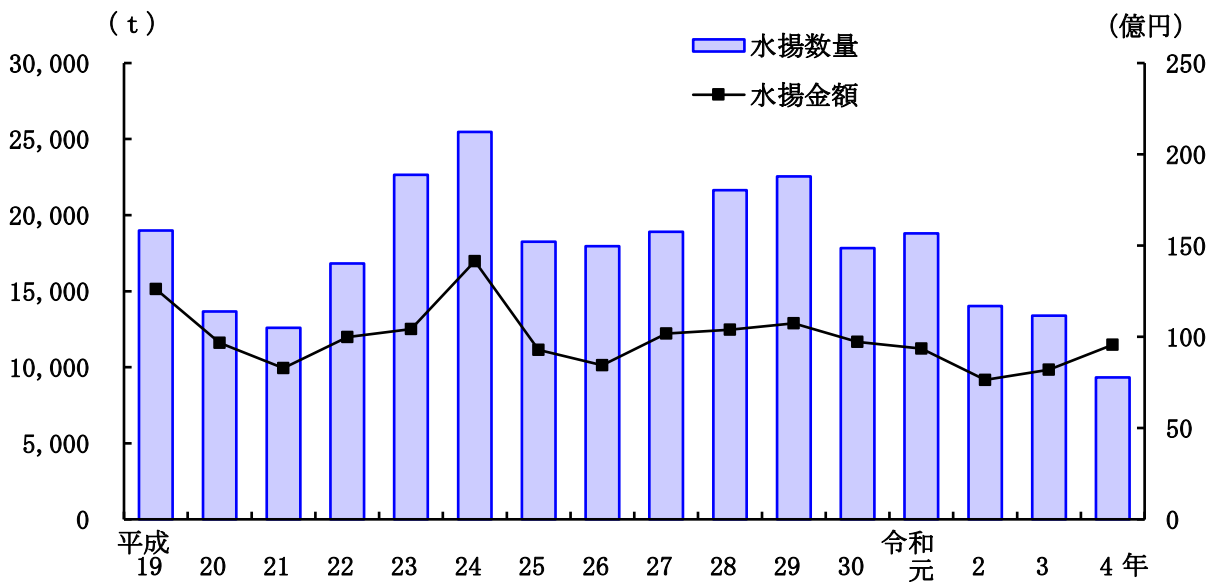


## 6. 水 産 業

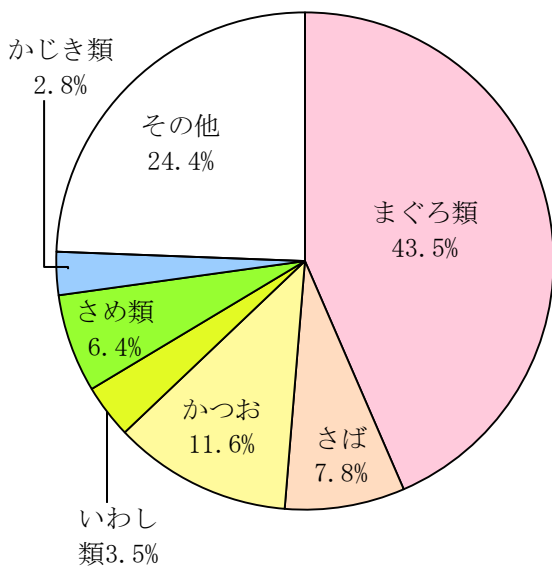
## 6. 水産業

令和4年の魚市場の水揚げは、隻数で1,482隻、台数で3,265台、数量で9,338トン、金額で95億6,891万円となり、前年に比べ隻数で89隻、台数で625台、数量で4,046トンの減少となりましたが、金額では13億7,381万円の増加となりました。

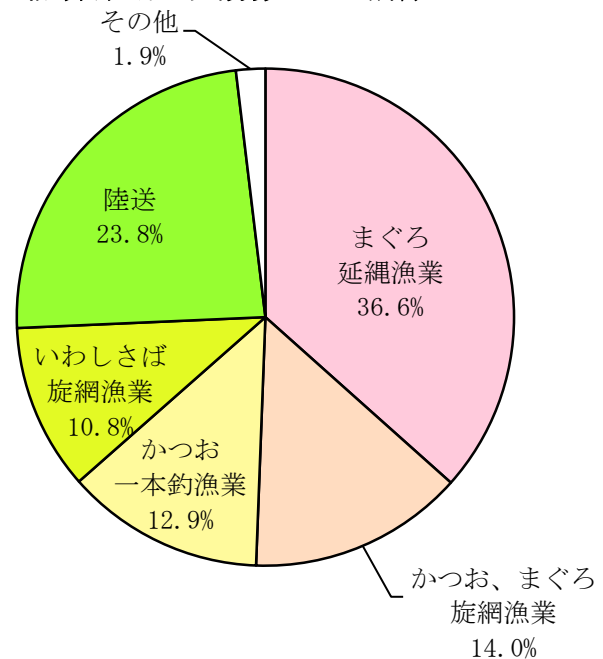
魚市場の水揚状況の推移



魚種別水揚数量の構成比



漁業種別水揚数量の構成比



## 55. 水揚隻数・数量及び金額の推移

年次	隻数(隻)	車数(台)	数量(t)	金額(千円)
昭和63年	1,335	16,770	93,565	36,485,776
平成元年	1,156	16,670	69,054	33,257,155
2	1,102	15,808	70,830	37,169,625
3	1,189	15,063	57,614	31,677,130
4	1,195	16,468	56,850	30,369,276
5	1,037	16,494	47,070	25,366,127
6	1,077	16,266	48,872	27,438,954
7	2,005	15,515	33,545	18,106,154
8	1,746	15,529	26,792	18,750,858
9	2,124	14,844	32,087	18,947,161
10	2,015	14,995	30,792	16,091,554
11	2,196	13,632	30,359	21,323,879
12	2,214	13,636	22,216	16,798,076
13	1,996	14,963	18,078	11,452,166
14	2,129	14,393	17,945	12,479,190
15	2,179	13,799	18,391	9,520,134
16	2,103	14,513	15,829	11,176,277
17	2,260	14,235	17,653	10,087,263
18	2,345	13,150	18,527	11,644,554
19	2,279	12,699	18,981	12,608,219
20	2,202	11,537	13,659	9,671,050
21	2,320	11,787	12,590	8,289,356
22	2,294	11,247	16,825	9,991,194
23	1,698	8,156	22,661	10,430,297
24	1,703	9,000	25,473	14,142,823
25	1,527	8,261	18,248	9,286,594
26	1,790	7,891	17,966	8,442,123
27	1,741	6,530	18,904	10,176,223
28	1,676	6,216	21,649	10,394,290
29	1,721	6,281	22,557	10,735,655
30	1,659	5,926	17,833	9,717,182
令和元年	1,698	5,684	18,796	9,357,678
2	1,590	4,243	14,016	7,641,042
3	1,571	3,890	13,384	8,195,094
4	1,482	3,265	9,338	9,568,913

## 56. 漁業種別

区 分	平成 28 年		平成 29 年		平成 30 年	
	数 量	金 額	数 量	金 額	数 量	金 額
総 数	21,649	10,394,290	22,557	10,735,655	17,833	9,717,182
遠洋底曳網漁業	-	-	-	-	-	-
沖合底曳網漁業	-	-	-	-	-	-
小型底曳網漁業	124	67,827	131	76,607	107	56,448
まぐろ延縄漁業	5,766	4,736,568	5,095	3,943,498	4,728	4,196,719
海外旋網	-	-	-	-	-	-
かつお、まぐろ旋網漁業	1,665	1,296,667	1,763	1,803,481	1,521	1,753,588
いわしさば旋網漁業	3,965	245,263	5,850	477,617	5,031	597,929
かつお一本釣漁業	856	251,893	1,447	498,545	1,676	459,885
さんま棒受網漁業	-	-	1	183	-	-
定置網漁業	0	51	0	189	58	2,117
流網漁業	-	-	-	-	-	-
小舟漁業	16	13,472	23	18,467	17	13,144
その他の刺網漁業	143	109,716	138	114,186	82	79,308
その他漁業	0	363	1	1,162	1	1,524
陸送	9,114	3,672,472	8,106	3,794,492	4,612	2,556,520
輸入冷凍魚	-	-	4	7,227	-	-

## 水揚状況の推移

単位：t、千円

令和元年		令和2年		令和3年		令和4年	
数量	金額	数量	金額	数量	金額	数量	金額
18,796	9,357,678	14,016	7,641,042	13,384	8,195,094	9,338	9,568,913
-	-	-	-	-	-	-	-
-	-	-	-	-	-	-	-
77	35,192	38	16,714	43	24,048	89	27,795
5,227	4,463,370	4,846	3,683,985	4,429	3,683,437	3,419	4,097,627
785	115,422	-	-	-	-	-	-
1,093	1,438,995	1,237	1,917,359	1,483	2,089,821	1,307	3,295,093
3,855	485,347	4,506	482,052	2,842	409,718	1,009	121,371
3,226	727,048	1,644	512,338	2,645	664,420	1,208	570,790
-	-	-	-	-	-	-	-
1	1,105	2	1,566	2	1,723	2	1,701
-	-	-	-	-	-	-	-
21	16,111	5	3,404	-	-	-	-
113	102,047	69	61,672	67	55,943	65	48,140
1	652	14	11,492	17	17,132	18	17,358
4,397	1,972,389	1,655	950,460	1,856	1,248,852	2,221	1,389,038
-	-	-	-	-	-	-	-

## 57. 魚種別

区 分	平成 29 年		平成 30 年		令和 元年		
	数 量	金 額	数 量	金 額	数 量	金 額	
総 数	22,557	10,735,655	17,833	9,717,182	18,796	9,357,678	
まぐろ類	まぐろ	1,465	1,786,547	1,323	1,953,391	1,118	1,816,067
	びんなが	2,453	1,000,770	1,748	799,271	1,657	784,723
	めじまぐろ	94	60,832	77	40,607	130	52,757
	きはだまぐろ	428	392,673	476	369,600	525	421,236
	ばちまぐろ	1,730	2,654,950	1,848	2,823,932	2,041	2,799,725
小 計	6,170	5,895,772	5,472	5,986,801	5,471	5,874,508	
かじき類	まかじき	93	56,280	82	59,691	139	66,395
	めかじき	317	294,711	343	329,216	235	255,994
	他のかじき	147	53,996	115	47,896	128	36,534
	小 計	557	404,987	540	436,803	502	358,923
かさあさ	つお	1,162	396,988	1,467	385,514	3,929	812,397
	んま	15	14,470	21	15,583	6	6,055
	あま	2	668	1	414	1	359
	さば	5,240	447,230	4,919	593,621	3,478	463,156
い わ し	667	36,330	175	6,695	373	21,082	
小 計	7,086	895,686	6,583	1,001,827	7,787	1,303,049	
たら類	たら	9	2,860	11	3,342	27	4,082
	すけそうたら	1	215	2	287	1	93
	ぎんたら	-	-	-	-	-	-
	小 計	10	3,075	13	3,629	28	4,175
きぬ赤	ちじ	5	9,972	2	3,398	2	3,137
	ぬけ	1	556	1	322	1	229
	魚	28	4,687	-	-	-	-
	小 計	34	15,215	3	3,720	3	3,366
かれい類	ひらめ	96	91,894	51	60,336	54	57,868
	かれい	70	41,930	49	31,969	39	34,368
	ほんだかれい	5	2,030	2	1,039	1	204
	あぶらかれい	0	7	-	-	-	-
	なめた	11	13,502	8	10,279	8	9,324
	からすかれい	-	-	-	-	-	-
小 計	182	149,363	110	103,623	102	101,764	
ぶさほ	り	14	13,319	14	11,536	22	14,443
	け・ます	1	526	2	1,315	1	896
	にしん	0	140	1	370	0	145
	っけ	0	4	0	1	1	366
小 計	15	13,989	17	13,222	24	15,850	
さめ類	あぶらさめ	2	116	1	34	1	31
	よしきりざめ	653	64,407	649	63,196	554	53,303
	他のさめ	16	1,108	9	326	5	432
	小 計	671	65,631	659	63,556	560	53,766
他の魚類	6,951	2,835,745	4,334	2,036,902	4,232	1,571,397	
魚類計	21,676	10,279,463	17,731	9,650,083	18,709	9,286,798	
いたか	か	790	396,757	17	13,048	11	7,273
	こ	40	24,601	32	21,746	31	23,296
他の水産動物	51	34,834	53	32,305	45	40,311	
小 計	881	456,192	102	67,099	87	70,880	

※令和2年から卸売機関の統合により、魚種の集計の区分が変更されました。

## 水揚状況の推移

単位：t、千円

区 分		令 和 2 年		令 和 3 年		令 和 4 年	
		数 量	金 額	数 量	金 額	数 量	金 額
総 数		14,016	7,641,042	13,384	8,195,094	9,338	9,568,913
まぐろ類	まぐろ	1,481	2,528,321	1,500	2,663,838	1,556	4,437,720
	びんちょうまぐろ	3,014	950,768	1,936	671,505	1,182	635,561
	めじまぐろ	4	4,116	6	7,751	0	294
	きはだまぐろ	117	112,173	330	257,557	162	161,883
	めばちまぐろ	1,703	2,242,023	1,520	2,250,682	1,154	2,186,153
	その他のまぐろ	18	26,655	20	37,855	10	21,225
小 計		6,337	5,864,057	5,312	5,889,188	4,064	7,442,836
かじき類	めかじき	299	277,633	183	198,688	152	199,173
	その他のかじき	239	98,042	150	58,484	107	53,883
	小 計	538	375,675	333	257,172	259	253,056
かさあさいわし類	つお	1,002	327,855	2,523	587,183	1,085	479,263
	んま	4	4,918	3	5,072	2	3,360
	あま	0	86	1	313	2	458
	さいわし	3,764	448,123	2,902	433,292	726	109,477
いわし類	まいわし	778	38,774	100	3,625	329	14,367
	その他のいわし	0	75	-	-	-	-
	小 計	778	38,849	100	3,625	329	14,367
小 計		5,548	819,831	5,529	1,029,485	2,144	606,925
たら類	たら	7	1,290	17	3,044	17	2,544
	すけそうたら	1	154	1	138	1	97
	その他のたら	-	-	-	-	0	1
小 計		8	1,444	18	3,182	18	2,642
きめ赤	ちじ	1	1,471	1	1,457	1	1,167
	ぬけ	0	102	0	22	0	3
	魚	-	-	-	-	-	-
小 計		1	1,573	1	1,479	1	1,170
かれい類	ひらめ	37	35,694	24	24,212	26	27,431
	あぶらかれい	-	-	-	-	-	-
	からすがれい	-	-	-	-	-	-
	おひょう	-	-	-	-	-	-
	その他のかれい	23	26,197	33	33,298	35	26,940
小 計		59	61,891	57	57,510	61	54,371
ぶさほぎ	りす	9	7,988	7	7,232	3	4,051
	け・ま	0	364	0	278	0	79
	しん	0	101	0	55	0	105
	つん	0	2	0	31	0	42
	ぎんたら	-	-	-	-	-	-
小 計		9	8,455	7	7,596	3	4,277
さめ類	あぶらさめ	0	1	0	1	-	-
	よしきりさめ	576	53,355	487	44,988	550	53,197
	もうかさめ	0	45	42	3,637	48	5,801
	その他のさめ	8	376	3	103	2	65
小 計		585	53,777	532	48,729	600	59,063
たい類	まだい	0	29	0	141	1	531
	その他のたい	3	2,769	4	2,683	5	3,692
	小 計	3	2,798	4	2,824	6	4,223
その他の魚類		845	384,776	1,521	831,956	2,119	1,075,091
魚 類 計		13,935	7,574,276	13,310	8,126,297	9,275	9,503,654
水産動物	いか類	11	8,897	9	7,095	5	4,390
	たこ類	17	11,042	11	6,902	10	8,677
	かに類	16	15,741	18	20,059	12	16,332
	その他の海産動物	36	30,024	36	34,529	36	35,833
小 計		80	65,704	74	68,585	63	65,232
海藻	こんぶ	0	281	0	128	-	-
	わかめ	0	5	0	32	0	2
	その他の海藻類	1	776	0	52	0	25
小 計		2	1,062	0	212	0	27

## 58. 漁業従事者世帯数・漁業就業者数・漁業経営体数の推移 (各年11月1日)

単位：経営体、人

区 分	平成15年	平成20年	平成25年	平成30年
(1) 漁業従事者世帯				
総 数	34	-	-	-
漁業雇われのみ	9	-	-	-
漁業雇われが主	25	-	-	-
漁業雇われが従	-	-	-	-
(2) 漁業就業者				
総 数	275	387	216	286
自営(自家漁業)のみ	229	161	75	86
団体経営体の責任のある者*	-	-	-	15
漁業雇われ	46	226	141	185
自営が主	2	-	-	-
雇われが主	9	-	-	-
雇われのみ	35	-	-	-
(3) 漁業経営体の基本構成				
経営組織別総数	158	127	76	79
個 人	146	119	67	68
会 社	12	8	7	11
漁業協同組合	-	-	2	-
漁業生産組合	-	-	-	-
共同経営	-	-	-	-
そ の 他	-	-	-	-
漁船数	399	316	191	181
無動力漁船数(隻)	7	6	-	-
船外機付漁船数(隻)	328	275	162	144
動力漁船数(隻)	64	35	29	37
動力漁船トン数(t)	12,326.36	5,321.2	3,305.2	5,720.7
馬 力 数 (PS)	28,418	-	-	-
1 経営体平均漁獲金額 (万円)	8,685	-	-	-
(4) 経営体階層別経営体数				
総 数	158	127	76	79
漁船非使用	-	-	-	-
無動力漁船のみ	-	-	-	-
船外機付漁船	-	33	20	21
動力漁船使用				
1 t未満	43	-	-	-
1 ~ 3	4	3	-	2
3 ~ 5	3	5	5	4
5 ~10	3	2	4	3
10~20	1	-	-	2
20~30	-	-	-	-
30~50	2	-	-	-
50~100	1	-	-	-
100~200	-	1	1	1



単位：経営体

区 分	平成15年	平成20年	平成25年	平成30年
200～500	3	2	1	1
500～1,000	2	2	2	3
1,000～3,000	5	2	1	2
3,000 t 以上	-	-	-	-
大型定置網	-	-	-	-
小型定置網	3	4	2	-
海面養殖				
のり養殖	24	21	4	3
かき養殖	55	37	24	18
わかめ養殖	3	6	12	18
その他養殖	6	9	-	1
漁業層別経営体数（再掲）				
沿岸漁業層	144	120	71	70
中小漁業層	9	5	4	7
大規模漁業層	5	2	1	2
(5) 主とする漁業種類別経営体数				
総 数	158	127	76	79
底びき網				
遠洋底びき網	1	2	1	1
北転船	-	-	-	-
南方トロール	-	-	-	-
その他遠洋底びき	-	-	-	-
沖合底びき網				
1 そうびき	2	3	1	1
2 そうびき	-	-	-	-
小型底びき網	-	-	-	1
その他の底びき網	-	-	-	-
船びき網	-	-	-	-
まき網	-	-	-	1
刺 網				
さけます流し網	-	-	-	-
その他の刺網	27	16	14	12
さんま棒受網	1	1	1	2
大型定置網	-	-	-	-
小型定置網	3	4	2	-
その他の網漁業	-	-	5	2
はえ縄				
まぐろはえ縄	9	1	2	3
その他のはえ縄	1	1	-	1
釣 り				
かつお釣り	-	-	-	-
その他の釣り	-	-	2	6

単位：経営体

区 分	平成15年	平成20年	平成25年	平成30年
採貝・採藻	19	21	4	4
海面養殖				
のり養殖	24	21	4	3
かき養殖	55	37	24	18
わかめ養殖	3	6	12	18
その他養殖	6	9	-	1
その他の漁業	7	5	4	5
内水面養殖漁業	-	-	-	-

漁業センサス

- (1) の漁業従事者世帯とは、調査期日前1年間に生活の資としての賃金報酬を得ることを目的として、他人の営む海面漁業経営体に雇われて年間30日以上の上作業に従事した世帯員がいる世帯をいいます。ただし、個人経営体に該当する世帯は含めておりません。  
※平成20年より集計項目の統廃合のため項目が削除されました。
- (4) の経営体階層は、過去1年間に営んだ漁業の種類のうち販売金額1位の漁業種類が大型定置網・小型定置網・海面養殖であればその階層に、それ以外の漁業種類の場合は使用漁船の規模によって分類されています。

※ 平成20年より集計項目の統廃合のため、項目名及び数字の再編を行いました。

\* 平成30年調査から、「団体経営体の責任のある者」が「漁業雇われ」から分離して新たに調査項目として設定されており、平成25年以前の値には「漁業雇われ」に「団体経営体の責任のある者」を含んでいます。

## 59. 浅海養殖漁業の生産量及び生産金額の推移

単位 金額：千円

区分		平成27年	平成28年	平成29年	平成30年	令和元年	令和2年	令和3年
総数 (金額)		463,037	406,098	499,823	284,007	285,856	516,555	208,539
乾のり	千枚	24,982	25,635	27,680	14,527	12,698	23,389	10,109
	金額	234,791	261,510	346,652	149,775	161,129	294,910	92,618
わかめ	t	958	512	566	471	311	906	539
	金額	141,739	75,579	88,196	65,977	51,696	156,446	73,310
剥カキ	t	44	44	39	34	23	31	24
	金額	65,458	54,193	44,864	41,939	43,792	46,586	25,539
移出種 ガキ	連	1,630	1,610	-	930	970	968	816
	金額	1,956	1,932	-	1,116	1,067	880	734
あさり	t	12	5	7	6	9	5	4
	金額	6,376	2,755	4,380	4,723	6,574	3,172	3,149
こんぶ	t	146	44	159	224	260	174	191
	金額	8,483	2,415	8,372	10,896	13,185	8,051	8,615
あわび	t	1	1	1	1	1	0	1
	金額	1,925	2,828	1,632	1,268	1,791	0	1,530
うに	t	-	-	-	-	-	-	-
	金額	-	-	-	-	-	-	-
その他	t	23	47	33	60	49	35	19
	金額	2,309	4,886	5,727	8,313	6,622	6,510	3,044

