

定期貸し使用について(ご案内)

塩竈中央公共駐車場は一般時間貸しと定期貸しの使用を階層で区別しております。

1階から3階A及びR階	3階B・4階・5階
一般時間貸し	定期貸し

定期貸し使用料金 全区画 **10,000円**／月(税込)

お手続き	お手続き内容
使用申請	使用希望月の前月15日までに定期使用申請書を提出 ※応募多数の場合は抽選となります。
使用承認	定期使用承認書、料金納付書(2か月分)を送付します。
料金の支払い	<u>2か月</u> の料金を納付してください。 ※市内の最寄の金融機関・市役所会計課、郵便局で納めてください
定期券の交付	料金を納付した際の領収書を確認させていただき、定期券を交付します。 (印鑑と領収書をご持参ください)

施設について

- ・駐車場の出入庫時間は24時間可能です
- ・駐車できる車両:高さ2.1m 全長6.0m 全幅2.5m 重さ2.5tまで(積載物含む)

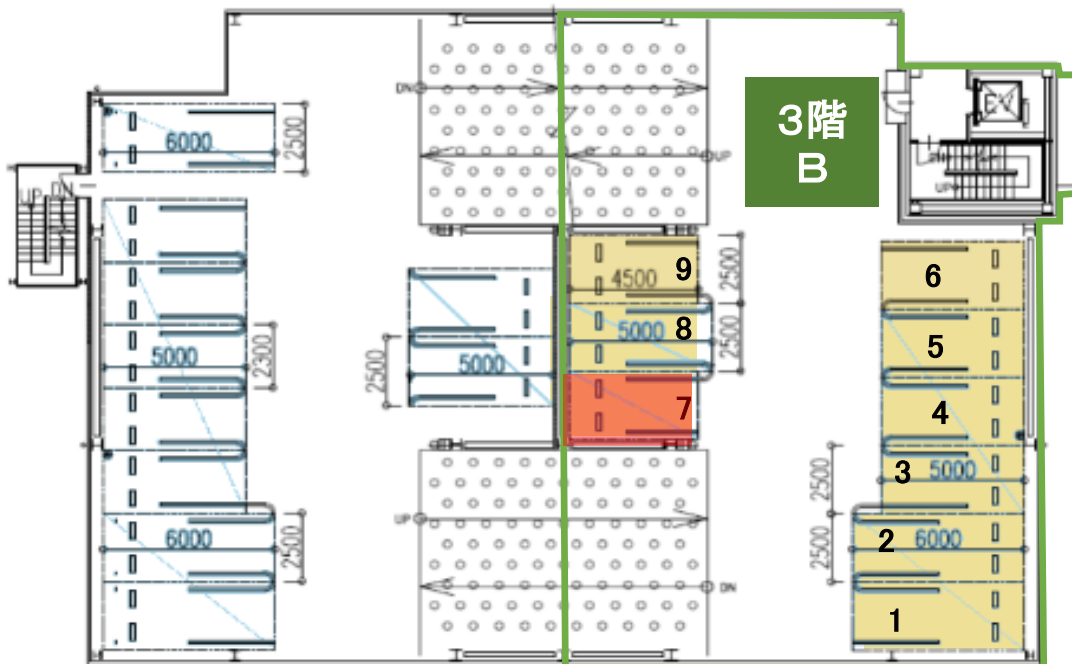
注意事項

- (1)定められた区画以外への駐車は絶対にしないでください。
※異なる階層や区画への駐車を発見した場合は使用を停止する場合があります。
- (2)朝7:00～9:00 夕16:00～19:00の1・2階はうみまち保育所送迎優先となります。
制限速度(場内8km/h)を守り、飛び出し等に注意して走行願います。
- (3)定期券は他人に、譲渡、転貸しないでください。
- (4)車両やその所有者などに変更があった場合は速やかにご連絡をお願いします。
変更の内容によっては駐車位置を変更いただく場合があります。
- (5)料金の支払い確認ができない場合は、カードの使用を停止します。
- (6)月途中からの使用開始及び解約時の使用料金は、日割り計算とさせていただきます。
- (7)管理者に故意又は重大な過失がある場合を除き、車両又は使用者の損害について、責任を負いません。(自然災害その他不可抗力、管理者の積に帰すことのできない事由により生じた、駐車場内における事故。)
- (8)駐車場管理者が使用者の責任で損害を受けたときは、その使用者に対してその損害の賠償を請求させていただきます。

塩竈中央公共駐車場 定期貸し区画図

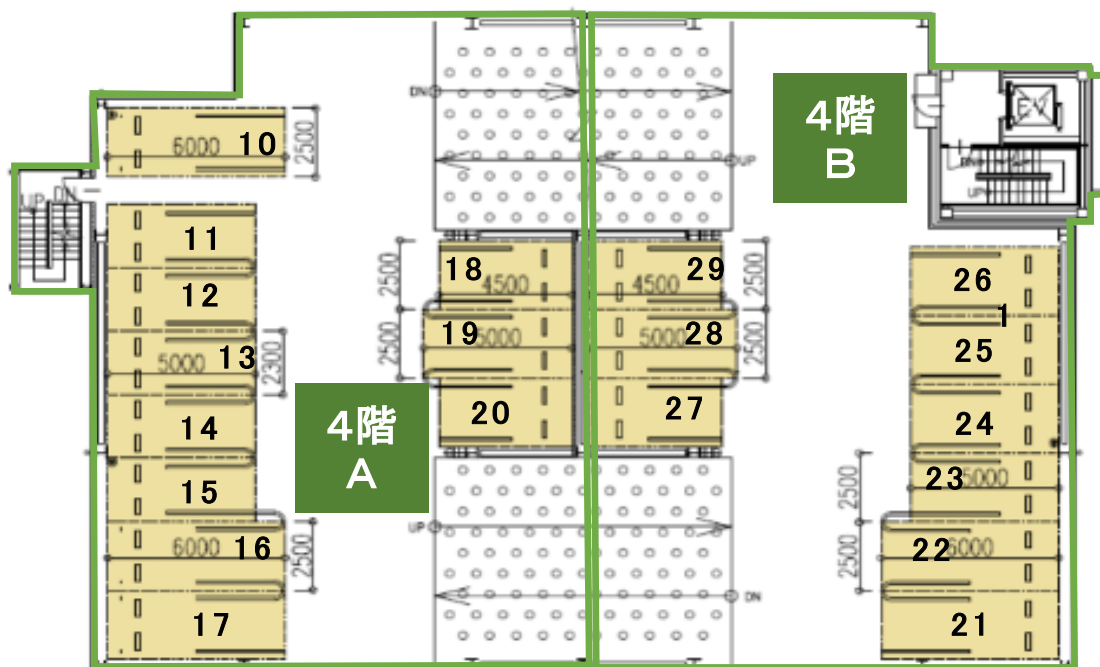
3階

車室寸法	台数	うち定期
小型 (D4.5m × W2.5m)	2	2
普通1 (D5.0m × W2.3m)	5	0
普通2 (D5.0m × W2.5m)	7	5
大型 (D6.0m × W2.5m)	5	2
計	19	9



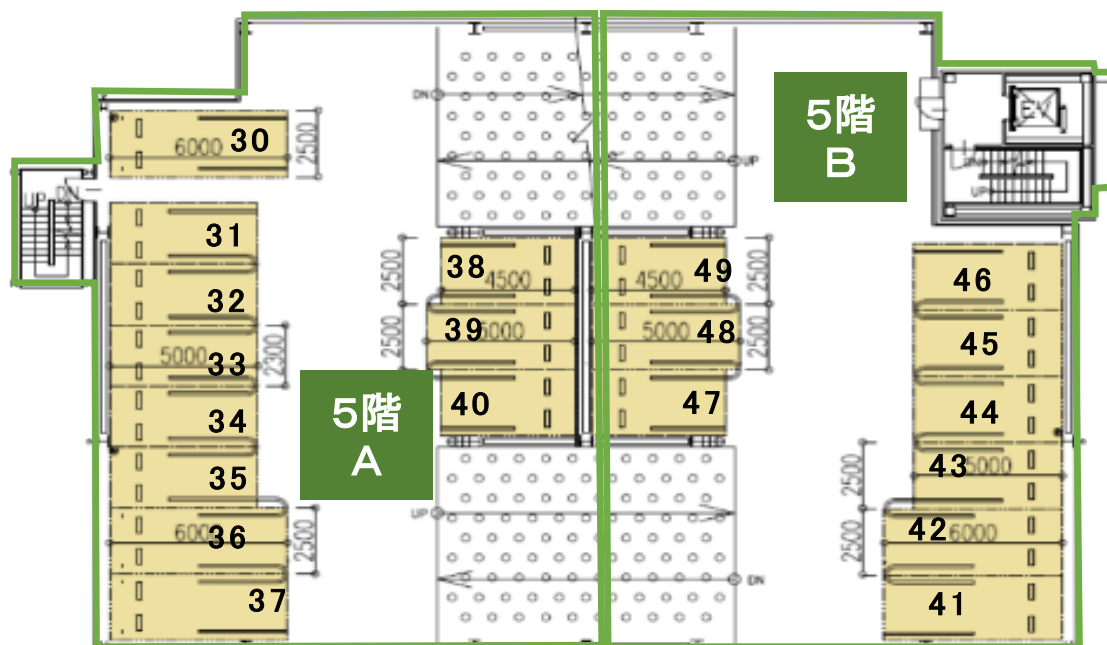
4階

車室寸法	台数
小型 (D4.5m × W2.5m)	4
普通1 (D5.0m × W2.3m)	5
普通2 (D5.0m × W2.5m)	6
大型 (D6.0m × W2.5m)	5
計	20



5階

車室寸法	台数
小型 (D4.5m × W2.5m)	4
普通1 (D5.0m × W2.3m)	5
普通2 (D5.0m × W2.5m)	6
大型 (D6.0m × W2.5m)	5
計	20



空き区画